

《建设项目环境影响报告表》编制说明

《建设项目环境影响报告表》由具有从事环境影响评价工作资质的单位编制。

1. 项目名称----指项目立项批复时的名称,应不超过 30 个字(两个英文字段作一个汉字)。

2. 建设地点----指项目所在地详细地址、公路、铁路应填写起止地点。

3. 行业类别----按国标填写。

4. 总投资----指项目投资总额。

5. 主要环境保护目标----指项目区周围一定范围内集中居民住宅、学校、医院、保护文物、风景名胜区、水源地和生态敏感点等,应尽可能给出保护目标、性质、规模和距厂界距离等。

6. 结论与建议----给出本项目清洁生产、达标排放和总量控制的分析结论,确定污染防治措施的有效性,说明本项目对环境造成的影响,给出建设项目环境可行性的明确结论。同时提出减少环境影响的其它建议。

7. 预审意见----由行业主管部门填写答复意见,无主管部门项目,可不填。

8. 审批意见----由负责审批该项目的环境保护行政主管部门批复。

目 录

一、建设项目基本情况.....	1
二、建设项目所在地自然环境社会环境简况.....	12
三、环境质量状况.....	18
四、评价适用标准及总量控制指标.....	22
五、建设项目工程分析.....	26
六、项目主要污染物产生及预计排放情况.....	33
七、环境影响分析.....	34
八、建设项目拟采取措施及预期处理效果.....	52
九、结论和建议.....	65

附图：

附图 1：项目地理位置图；

附图 2：项目周围环境图；

附图 3：无锡市新吴区硕放街道总体规划图；

附图 4：生产车间平面布置图；

附图 5：雨污水管网图；

附图 6：无锡市生态红线区域保护规划图；

附图 7：生态区域红线与建设项目相对位置关系图。

附件：

附件1： 备案证及登记信息单；

附件2： 企业营业执照；

附件3： 现场勘察表；

附件4： 租房协议；

附件5： 环保协议；

附件6： 危废处置承诺；

附件7： 建设项目排放污染物指标申请表；

附件8： 《委托书》，无锡红海佳科技有限公司；

附件9： 环评项目技术服务合同书；

附件10： 《声明》，无锡红海佳科技有限公司；

附件11： 《承诺书》，无锡市科泓环境工程技术有限责任公司；

附件12： 全本公示。

一、建设项目基本情况

项目名称	年产护栏五万米、机械零部件 500 套项目				
建设单位	无锡红海佳科技有限公司				
法人代表	王雨青	联系人	王雨青		
通讯地址	无锡市新吴区硕放街道娄金村（无锡市华奇纺织有限公司内）				
联系电话	13327907330	传真	/	邮政编码	214000
建设地点	无锡市新吴区硕放街道娄金村（无锡市华奇纺织有限公司内）				
立项审批部门	新吴区行政审批局		批准文号	2020-320214-33-03-555577	
建设性质	新建		行业类别及代码	C3399 其他未列明金属制品制造、C3484 机械零部件加工	
占地面积（平方米）	1200（租赁面积）		绿化面积（平方米）	/	
总投资	1000 万元	其中：环保投资	7 万元	环保投资占总投资比例	0.7%
评价经费（万元）	—	预期投产日期	2020 年 11 月		
原辅材料（包括名称、用量）及主要设施规格、数量（包括锅炉、发电机等） 详见“主要原辅材料”和“主要设备”。					
水及能源消耗量					
名称	消耗量	名称	消耗量		
水（吨/年）	152	燃油（吨/年）	—		
电（万度/年）	5	天然气（万立方/年）	—		
燃煤（吨/年）	—	蒸汽（吨/年）	—		
折合标煤（吨/年）	6.186				
废水（生产废水□、生活废水☑）排水量及排放去向 本项目产生生活污水 127.5t/a，经化粪池预处理后达到《污水综合排放标准》GB8978-1996 表 4 中的三级标准和《污水排入城镇下水道水质标准》（GB/T 31962-2015）表 1 中的 A 等级标准，排入市政管网，接入梅村水处理厂进行集中处理，尾水达到《城镇污水处理厂污染物排放标准》（GB18918-2002）一级 A 标准后最终排入梅花港，江南运河。					
放射性同位素和伴有电磁辐射的设施的使用情况 无。					

原辅材料(包括名称、用量)及主要设施规格、数量(包括锅炉、发电机等)

(1) 原辅材料的消耗见表 1-1。

表1-1 主要原辅材料消耗一览表

序号	名称	单位	用量	备注
1	钢管	吨/年	100	/
2	钢坯	吨/年	3	/
3	乳化液	吨/年	0.1	多种表面活性剂、润滑剂、防锈添加剂、矿物油等。使用前与水按照 1:20 比例混合
4	机油	吨/年	0.1	设备维护
5	焊丝	吨/年	0.5	/
6	二氧化碳	瓶/年	50	/

(2) 主要设施规格、数量见表 1-2。

表1-2 建设项目主要设备一览表

序号	设备名称	规模型号	数量(台)	备注
1	冲床		5	/
2	切割机		2	/
3	焊机	/	2	使用焊丝
4	数控车床	6150	2	使用乳化液
5	CNC 加工中心	台群 T-8L、雅力士 VL1056	2	使用乳化液
6	磨床	618	1	/
7	铣床	4 号	1	/
8	锯床		1	
9	空压机		1	
10	风机		1	

(3) 主要原辅材料理化性质、毒性毒理。

表1-3 主要原辅材料理化性质、毒性毒理

序号	名称	理化性质	燃烧爆炸性	毒性毒理
1	乳化液	黄棕色液体, 相对密度(水=1): 1.01, 闪点: 76℃, 用于机械的摩擦部分, 起润滑、冷却和密封作用。	可燃, 无爆炸性	低毒

工程内容及规模:

1 项目由来

无锡红海佳科技有限公司由社会自然人王雨青等投资设立,租用无锡市华奇纺织有限公司位于无锡市新吴区街道娄金村的闲置厂房 1200 平方米,总投资 1000 万元,主要从事护栏和机械零部件的生产,设计产品方案和生产规模为:年产护栏 5 万米、机械零部件 500 套。

根据《中华人民共和国环境保护法》和《中华人民共和国环境影响评价法》中的有关规定,项目需开展环境影响评价工作。对照《建设项目环境影响评价分类管理名录(2018 年修订)》,本项目属于“二十二、金属制品业 67、金属制品加工制造中的其他”,“二十三、通用设备制造业 69、通用设备制造及维修中的其他”应编制环境影响报告表。因此,建设单位委托无锡市科泓环境工程技术有限责任公司编制该项目的环境影响报告表。环评单位以环评导则和相关法规标准为编制依据,编制了本项目环境影响报告表。

本项目所涉及的安全、消防、卫生等问题不属于本评价的范围,请公司按照国家相关法律、法规和有关标准执行。

2 项目概况

项目名称:年产护栏五万米、机械零部件 500 套项目;

行业类别:C3399 其他未列明金属制品制造、C3484 机械零部件加工;

项目性质:新建;

建设地点:无锡市新吴区硕放街道娄金村(无锡市华奇纺织有限公司内);

投资总额:1000 万元;

劳动定员:本项目定员为 10 人;

工作制度:年生产天数 300 天,8 小时两班制;

本项目设有厕所,不设食堂、浴室,员工就餐由外送快餐解决。

3 主体工程、产品方案主要经济技术指标

本项目主体工程及产品方案见表 1-4。

表1-4 建设项目主体工程及产品方案

工程名称(车间、生产装置或生产线)	产品名称及规格	设计生产能力	年运行时数
生产车间 1	机械零部件	500 套	2400h
生产车间 2	护栏	5 万米	2400h

4 贮运、公用及环保工程

本项目公用及辅助工程见表 1-5。

表1-5 公用及辅助工程

类别	建设名称	设计能力	备注
贮运工程	仓库	100m ²	堆放原辅材料、半成品和成品
	运输	/	汽车
公用工程	给水(自来水)	152t/a	由自来水公司统一管网供给
	排水	127.5t/a	雨污分流，生活污水经化粪池预处理后接管梅村水处理厂处理
	供热	/	/
	供汽	/	/
	供电	5 万 kwh/a	由工业配套区电网统一供电
	供气	/	/
	绿化	/	依托公用绿化
环保工程	废气处理	油雾净化器	下料、精加工工序废气经油雾净化器处理后无组织排放
		移动式除尘器	焊接工序废气经移动式除尘器处理后无组织排放
	废水处理	0.425t/d	经化粪池预处理后接管梅村水处理厂集中处理
	固废处置	10m ²	固废堆场（其中一般固废堆场 7m ² ，危险固废堆场 3m ² ）
	噪声处理	/	厂房隔声

5 产业政策的相符性分析

本项目属于 C3399 其他未列明金属制品制造、C3484 机械零部件加工，不属于《产业结构调整指导目录（2019 年本）》（中华人民共和国国家发展和改革委员会令第 29 号）、《江苏省工业和信息产业结构调整指导目录（2013 年修订）》（苏经信产业 [2013]183 号文）中限制类和淘汰类；不属于《江苏省工业和信息产业结构调整限制、淘汰目录和能耗限额》（2015 年本）中限制类和淘汰类；不属于《无锡市制造业转型发展指导目录（2012 年本）》（锡政办发〔2013〕54 号）中的限制类和淘汰类；也不属于《无锡新区转型发展投资指导目录》（锡新管经发〔2013〕56 号）中鼓励类，不属于《无锡市内资禁止投资项目目录》（2015 年本）中禁止投资项目。本项目属于允许类，符合国家 and 地方的产业政策。

6 地理位置（选址）及规划符合性分析

本项目位于无锡市新吴区硕放街道娄金村（无锡市华奇纺织有限公司内）。厂房东侧为英泰科、正和锅炉等企业；南侧为无锡运晟机械、佩克森油化等企业；西侧为通锡高速；北侧为欣鸿路。

项目地理位置详见附图1；项目周围500m范围环境现状见附图2。

(1)土地利用规划

本项目位于无锡市新吴区硕放街道娄金村（无锡市华奇纺织有限公司内），根据《无锡市新吴区硕放街道总体规划》，建设项目地块属于工业用地，该区域已编制环境影响评价和环境保护规划，具备污染集中控制条件，符合当地区域发展规划，其选址可行。

《无锡市新吴区硕放街道总体规划》见附图 3。

(2)太湖水污染防治条例有关规定

根据《省政府办公厅关于公布江苏省太湖流域三级保护区范围的通知》（苏政办发[2012]221号），太湖流域实行分级保护，划分为三级保护区。本项目位于太湖流域三级保护区。

根据《江苏省太湖水污染防治条例》（2018年修订版）中的相关要求：

第四十三条规定：太湖流域一、二、三级保护区禁止下列行为：（一）新建、改建、扩建化学制浆造纸、制革、酿造、染料、印染、电镀以及其他排放含磷、氮等污染物的企业和项目，城镇污水集中处理等环境基础设施项目和第四十六条规定的情形除外；

（二）销售、使用含磷洗涤剂；（三）向水体排放或者倾倒油类、酸液、碱液、剧毒废渣废液、含放射性废渣废液、含病原体污水、工业废渣以及其他废弃物；（四）在水体清洗装贮过油类或者有毒有害污染物的车辆、船舶和容器等；（五）使用农药等有毒物毒杀水生生物；（六）向水体直接排放人畜粪便、倾倒垃圾；（七）围湖造地；（八）违法开山采石，或者进行破坏林木、植被、水生生物的活动；（九）法律、法规禁止的其他行为。

根据《太湖流域管理条例》（中华人民共和国国务院令第604号，2011年9月7日）：

第二十八条 禁止在太湖流域设置不符合国家产业政策和水环境综合治理要求的造纸、制革、酒精、淀粉、冶金、酿造、印染、电镀等排放水污染物的生产项目；第二十九条 新孟河、望虞河以外的其他主要入太湖河道，自河口1千米上溯至5千米河道岸线内及其岸线两侧各1000米范围内，禁止下列行为：（一）新建、扩建化工、医药生产项目；（二）新建、扩建污水集中处理设施排污口以外的排污口；（三）扩大水产养殖规模。

第三十条 太湖岸线内和岸线周边5000米范围内，淀山湖岸线内和岸线周边2000米范围内，太浦河、新孟河、望虞河岸线内和岸线两侧各1000米范围内，其他主要入太湖河道自河口上溯至1千米河道岸线内及其岸线两侧各1000米范围内，禁止下列行为：（一）设置剧毒物质、危险化学品的贮存、输送设施和废物回收场、垃圾场；（二）设置水上

餐饮经营设施；（三）新建、扩建高尔夫球场；（四）新建、扩建畜禽养殖场；（五）新建、扩建向水体排放污染物的建设项目；（六）本条例第二十九条规定的行为。

已经设置前款第一项、第二项规定设施的，当地县级人民政府应当责令拆除或者关闭。

本项目行业类别为C3399其他未列明金属制品制造、C3484机械零部件加工，不属于《江苏省太湖水污染防治条例》（2018年修订版）中禁止建设的项目；本项目距离太湖岸线约8400米，距离望虞河岸线约5000米，本项目无生产废水产生，排水体制为雨污分流，产生的污水接管市政污水管网，进入梅村水处理厂处理；本项目固废由物资单位回收或有资质单位处置或环卫部门定期清运。

因此，本项目的建设满足《江苏省太湖水污染防治条例》及《太湖流域管理条例》的要求。

7 “三线一单相符性分析”

① 生态红线

根据《江苏省国家级生态保护红线规划》（苏政发[2018]74号）将生态保护红线分为陆域生态保护红线和海域生态保护红线两大类，陆域生态保护红线主要有自然保护区、森林公园的生态保育区和核心景观区、风景名胜区的一级保护区、地质公园的地质遗迹保护区、湿地公园的湿地保育区和恢复重建区、饮用水水源保护地、水产种质资源保护区的核心区、重要湖泊湿地的核心保护区域；海域生态保护红线主要有自然保护区、海洋特别保护区、重要河口生态系统、重要滨海湿地、重要渔业海域、特殊保护海岛、重要滨海旅游区、重要砂质岸线及邻近海域。

根据《省政府关于印发江苏省生态空间管控区域规划的通知（苏政发[2020]1号）》将自然保护区、森林公园的生态保育区和核心景观区、风景名胜区的一级保护区（核心景区）等8大类407个区域8474.27平方公里纳入国家级生态保护红线。围绕“功能不降低、面积不减少、性质不改变”的总体目标，最终确定了15大类811块陆域生态空间保护区域。

本项目位于无锡市新吴区硕放街道娄金村（无锡市华奇纺织有限公司内），综合《江苏省国家级生态保护红线规划》（苏政发[2018]74号）或《省政府关于印发江苏省生态空间管控区域规划的通知（苏政发[2020]1号）》，本项目与国家级及江苏省生态红线最近保护目标之间关系见下表。

表 1-6 新吴区重要生态功能区一览表

环境要素	生态红线名称	方位	距离 (m)	红线区域范围	环境功能
生态环境	无锡梁鸿国家湿地公园	E	5400	无锡梁鸿国家湿地公园总体规划中确定的范围（包括湿地保育区和恢复重建区等），总面积0.88平方公里	湿地生态系统保护
	望虞河（无锡市区）清水通道维护区	S	5000	生态空间管控区域6.11平方公里	水质水源保护

由上表可知，项目选址不在国家级及江苏省生态红线保护区范围内，符合《江苏省国家级生态保护红线规划》（苏政发[2018]74号）和《江苏省生态空间管控区域规划（苏政发[2020]1号）》中相关要求。

② 环境质量底线

项目所在地大气环境为环境空气质量功能二类区，根据《无锡市环境状况公报》（2019年度）的无锡市区基本污染物质量监测数据，评价区各测点大气因子 NO₂、PM₁₀、PM_{2.5} 及 O₃ 未能达到《环境空气质量标准》（GB3095-2012）的二级标准。根据无锡市人民政府 2019 年 1 月 29 日印发的《无锡市大气环境质量限期达标规划(2018-2025 年)》，规划到 2020 年 PM_{2.5} 年平均浓度力争达到 40ug/m³，到 2025 年除 O₃ 以外的主要大气污染物浓度达到 GB3095-2012 二级标准；建设项目纳污水体梅花港，梅村水处理厂排污口下游 1000m 处 COD、氨氮、总磷等监测因子监测值均满足《地表水环境质量标准》（GB 3838-2002）IV 类标准要求。项目所在地声环境质量满足《声环境质量标准》（GB3096-2008）3 类声环境功能区噪声要求。本项目生活污水经化粪池预处理后接管梅村水处理厂，固废均得到合理处置，噪声对周边影响较小。

③ 资源利用上线

本项目主要从事 C3399 其他未列明金属制品制造、C3484 机械零部件加工，位于无锡市新吴区硕放街道娄金村（无锡市华奇纺织有限公司内），产品为护栏、机械零部件。所使用的能源主要为水、电能，物耗及能源水平较低，不会超过资源利用上线。本项目用水来自自来水管网；项目用电由市政电网供应，能满足本项目的供电需求。

④ 环境准入负面清单

根据《无锡硕放工业园环境影响跟踪评价报告书》中提出相关限制条件，本项目区域环境准入负面清单相符性分析具体情况见下表。

表 1-7 硕放工业园区产业发展负面清单相符性分析

序号	类别	内容	相符性分析
1	产业政策	《产业结构调整指导目录（2019 年本）》	经查《产业结构调整指导目录（2019 年本）》，项目产品、所用设备及工艺均不属于《产业结构调整指导目录（2019 年本）》中的限制类及淘汰类，为允许类，符合该文件要求。
2		《江苏省工业和信息产业结构调整指导目录(2013 年修订)》	经查《江苏省工业和信息产业结构调整指导目录(2013 年修订)》，项目产品、所用设备及工艺均不属于《江苏省工业和信息产业结构调整指导目录(2013 年修订)》中的限制类及淘汰类，为允许类，符合该文件要求。
3		《无锡市制造业转型发展指导目录（2012 年本）》	经查《无锡市制造业转型发展指导目录（2012 年本）》，项目产品、所用设备及工艺均不属于《无锡市制造业转型发展指导目录（2012 年本）》中的限制类及淘汰类，为允许类，符合该文件要求。
4	准入条件	严格限制有“致癌、致畸、致突变”物质和恶臭气体排放企业入区	本项目无致癌、致畸、致突变物质和恶臭气体排放。
5		禁止新建、改建、新建化学纸浆造纸、制革、酿造、染料、印染、电镀以及其他排放含氮、磷等污染物的企业和项目	本项目属于 C3399 其他未列明金属制品制造、C3484 机械零部件加工，无生产废水排放。
6		严格控制含重金属污染物排放项目的入园。	本项目不涉及重金属污染物。

由上表可知，本项目符合硕放街道环境准入负面清单要求。

⑤ 规划环评相符性分析

表 1-8 江苏无锡硕放工业园区环评批复执行情况

要点	环评批复要求
对园区建设环境管理要求和整改意见	园区部分位处太湖一、二级保护区，位于硕放街道的上风向，环境较为敏感，开发区后续引进项目应严格限制废气污染物、废水污染物排放量大的项目，禁止引进排放含氮磷废水的项目，重视节水及中水回用。开发区后续建设应与《无锡空港产业园区控制性详细规划》相协调，进一步优化开发区用地布局及产业结构，提高单位土地利用效率。
	园区不得新增化工、印染以及电镀等涉重生产项目。现有化工、涉重企业应制定相关整治方案，过渡期应严格执行相关环境管理要求。
	立即关停区内各企业现有燃煤小锅炉，淘汰各类工业燃烧窑炉并于 2014 年底前完成中水回用管网建设。
	于 2013 年底前完成区内居民搬迁。及时完成已建项目的环保“三同时”验收，对逾期未能通过环保验收的化工、涉重企业以及不符合太湖水环境管理要求的企业应予以关停。
	加强、完善开发区环境管理。2013 年底前完成入区企业排污口规范化整治、废水事故池设置、风险防范应急预案编制、规范危险废物暂存场所等整改措施。加强特征污染物尤其是重金属的监督监控，排放重金属废水的装置或车间排口应设置在线监控系统。
	如不能依照相关计划（方案）按时完成燃煤炉、窑淘汰，企业关停搬迁与居民搬迁等工作，应暂停受理入园区项目审批。
规划及环评批	用地及空间布局情况。园区已开发工业用地 6.60km ² ，绿化用地 1.98 km ² ，工业用地面积未超出原规划的工业用地面积，但园区未按承诺完成居民点搬迁工作，区内仍有黄家门村、东新村、香楠村等多个居民点，存在工、居混杂情况。

复执行情况评价	入区企业情况。园区已建、在建企业共有 291 家，以机械、电子及金属制品为园区的主导产业。已建企业环评执行率为 100%、三同时验收率为 83.2%。
	环保基础设施建设及运行情况。园区废水由硕放污水处理厂集中处理，该污水处理厂现有处理能力 40000t/d，实际处理量约 30000t/d。一期工程采用 ICEAS 工艺，二期工程采用一体式 MBR 工艺，尾水均排入沈湊港（现改名为走马塘），尾水排放执行《城镇污水处理厂污染物排放标准》（GB18918-2002）表 1 中的一级 A 标准和《太湖地区城镇污水处理厂及重点工业主要水污染排放限值》（DB32/T1072-2007）中相关标准。目前运行情况良好，各污染物出水指标均能达到标口园区依托无锡友联热电有限公司集中供热，该公司现有 4 炉 4 机：2 台 150t/h 循环流化床锅炉、2 台 100t/h 循环流化床锅炉、1×24MW 抽凝机组+1×12MW 背压机组+2×15MW 抽凝式发电机组，全厂最大抽排汽量达 357t/h。目前该公司运行情况良好，各项污染物均能达标排放口由于供热管网建设滞后，区内仍有 7 家企业使用燃煤锅炉。园区生活垃圾和一般工业固废送无锡市桃花山垃圾填埋场填埋；危险废物委托无锡市工业固体废物安全处置有限公司或无锡市中天环保有限公司安全处置，与原环评要求基本一致。
	入区企业污染控制措施。入区企业废水预处理设施基本完备，废水水质均能达接管标准，污水接管率 100%；工艺废气均采取有效处理措施后达标排放，各企业的污染控制设施的建设和运行基本完善。
	环境管理体系建设情况。园区成立了环保办，作为专门的环保管理机构，现有 5 名工作人员；园区环境监测工作委托无锡市环境监测中心或无锡新区环境监测中心完成。

无锡硕放工业园区规划环境影响跟踪评价报告书于 2013 年 12 月 3 日通过江苏省环境保护厅办公室的审查，具体审查意见详见附件《关于江苏无锡硕放工业园区规划环境影响跟踪评价报告书的审核意见》（苏环审[2013]234 号）。

建设项目与江苏无锡硕放工业园区规划环境影响跟踪评价报告书的审核意见对照情况见表 1-9。

表 1-9 与无锡硕放工业园区规划环境影响跟踪评价报告书的审核意见对照表

序号	审查意见	项目相符性
对无锡硕放工业园区建设环境管理要求和整改意见	园区部分位处太湖一、二级保护区，位于硕放街道的上风向，环境较为敏感，开发区后续引进项目应严格限制废气污染物、废水污染物排放量大的项目，禁止引进排放含氮磷废水的项目，重视节水及中水回用。开发区后续建设应与《无锡空港产业园区控制性详细规划》相协调，进一步优化开发区用地布局及产业结构，提高单位土地利用效率。	本项目属于允许类，符合国家和地方的产业政策。本项目位于太湖流域三级保护区，无生产废水排放，符合《太湖流域管理条例》、《江苏省太湖水污染防治条例》等产业政策。
	园区不得新增化工、印染以及电镀等涉重生产项目。现有化工、涉重企业应制定相关整治方案，过渡期应严格执行相关环境管理要求。	本项目不涉及化工、印染以及电镀等涉重生产工艺，符合环保要求。
	立即关停区内各企业现有燃煤小锅炉，淘汰各类工业燃烧窑炉口于 2014 年底前完成中水回用管网建设。	本项目不涉及工业燃煤及小锅炉。
	于 2013 年底前完成区内居民搬迁。及时完成已建项目的环保“三同时”验收，对逾期未能通过环保验收的化工、涉重企业以及不符合太湖水环境管理要求的企业应予以关停。	/

	<p>加强、完善开发区环境管理。2013 年底前完成入区企业排污口规范化整治、废水事故池设置、风险防范应急预案编制、规范危险废物暂存场所等整改措施。加强特征污染物尤其是重金属的监督监控，排放重金属废水的装置或车间排口应设置在线监控系统。</p>	<p>本项目不涉及重大风险源，环境风险处于可接受水平。</p>
	<p>如不能依照相关计划（方案）按时完成燃煤炉、窑淘汰，企业关停搬迁与居民搬迁等工作，应暂停受理入园区项目审批。</p>	<p>本项目不涉及使用燃煤炉、窑。</p>

由上表可知，本项目建设与硕放街道工业园区的规划和跟踪审查意见相符。

8 与《“十三五”挥发性有机物污染防治工作方案》、《江苏省重点行业挥发性有机物污染控制指南》中关于挥发性有机物相关要求的相符性分析

根据《“十三五”挥发性有机物污染防治工作方案》要求“1.全面实施石化行业达标排放。石油炼制、石油化工、合成树脂等行业应严格按照排放标准要求，全面加强精细化管理，确保稳定达标排放。以及“江苏省263行动方案”中关于挥发性有机物强化其他行业VOCs综合治理。各设区市、县（市）应结合本地产业结构特征，选择其他工业行业开展VOCs减排，确保完成VOCs减排目标。2019年底前，完成电子信息、纺织、木材加工等其他行业VOCs综合治理。电子信息行业完成溶剂清洗、光刻、涂胶、涂装等工序VOCs治理，纺织印染行业完成定型机、印花废气治理，木材加工行业完成干燥、涂胶、热压过程VOCs治理。

根据《江苏省重点行业挥发性有机物污染控制指南》要求“（总体要求）所有产生有机废气污染的企业，应优先采用环保型原辅料、生产工艺和装备，对相应生产单元或设施进行密闭，从源头控制VOCs的产生，减少废气污染物排放。

本项目属于 C3399 其他未列明金属制品制造、C3484 机械零部件加工，下料、精加工工序产生的油雾废气经集气罩收集（捕集率 90%）后通过油雾净化器处理，对有机废气的处理效率均能达到 90%以上。因此符合《“十三五”挥发性有机物污染防治工作方案》及“江苏省 263 行动方案”中关于挥发性有机物相关要求。

综上所述，建设项目符合国家、地方产业政策，项目选址符合区域总体规划，并能够满足生态保护红线、环境质量底线以及资源利用上限的要求。

9 平面布置

本项目租用无锡市华奇纺织有限公司有限公司位于无锡市新吴区硕放街道娄金的闲置厂房1200平方米从事生产活动，主厂房分为办公区、加工区、物料区、仓库等。本项目车间平面布置见附图4，本项目厂区雨污水管网图见附图5。

10 建设进度

本项目预计在 2020 年 11 月投产。

11 与本项目有关的原有污染情况及主要环境问题

无。

二、建设项目所在地自然环境社会环境简况

1.自然环境简况（地形、地貌、地质、气候、气象、水文、植被、生物多样性等）

（1）地形、地貌、地质：

项目所在地区属太湖平原，地势平坦宽放，平原海拔高度一般在 2-5 米，土质肥沃，河湖港汊纵横分布，河道密如蛛网，地表物质组成以粒径较小的淤积物和湖积物为主。土壤类型为太湖平原黄土状物质的黄泥土，土层较厚，耕作层有机含量高，氮磷钾含量丰富，供肥保肥性能好，既保水又爽水，质地适中，耕性酥软，土壤酸碱主为中性，土质疏松，粘粒含量 20-30%。本地区属江苏省地层南区，地层发育齐全，其底未出露。中侏罗纪岩浆活动喷出物盖在老地层上和侵入各系贮存岩层中，第四纪全新统现代沉积遍及全区，泥盆纪有少量分布为紫红色沙砾岩，石英砾岩，石英岩，向上渐变成砂岩与黑色页的交替层，顶部沙质页岩含优质陶土层地下水属松散岩类孔隙含水岩组，潜水含水层岩性为泻湖亚粘土夹粉沙，地耐力为 8-10T/m²，水质为地表水所淡化。本地区的地震基本烈度为 6 度设防区。

（2）气候、气象

本项目地处北亚热带季风气候区，受海洋气候影响，温和湿润，四季分明，日照充足，无霜期长。年平均气温 15~16℃，1 月份最低平均气温 2~3℃，8 月份最高平均气温 28~29℃，年最高气温 35~38℃，最低气温-5~-8℃，年降雨量一般 1000~1300mm，6~11 月份较为集中。本区陆域年蒸发量 750~800mm，水面年蒸发量 1000~1050mm，主导风为东南风。

其主要气象气候特征见表 2-1。

表2-1 主要气象气候特征

编号	项目	数值及单位	
1	气温	年平均气温	15.6℃
		极端最高温度	39.9℃
		极端最低温度	-12.5℃
		最热月平均温度	28.2℃（七月）
		最冷月平均温度	2.5℃（一月）
2	风速	年平均风速	2.63m/s
		最大风速	24m/s
3	气压	年平均大气压	101.6kPa
		绝对最高大气压	105.2kPa
		绝对最低大气压	97.76kPa
4	空气湿度	年平均相对湿度	80%
		最热月平均相对湿度	88%
		最冷月平均相对湿度	76%

5	降雨量	年平均降水量	1113.2mm
		年最大降雨量	1713.1mm (1999年)
		日最大降水量	552.9mm (1978年)
		小时最大降水量	65mm
6	雷暴日数	年平均雷暴日数	35.4d
		年最大雷暴日数	43d
7	积雪、冻土深度	最大积雪深度	150mm
		最大冻土深度	120mm
8	风向和频率	年盛行风风向和频率	ESE10.4%
		冬季盛行风风向和频率	NNW10.3%
		夏季盛行风风向和频率	SE和E15.6%

2.水系与水文特征

无锡市地表水系十分发育，河网密布，除太湖外，主要有京杭大运河横贯市区，锡澄运河、锡北运河连接长江，梁溪河、洋溪河通向太湖。河湖水位的变化与降水量年际、年内的变化基本一致，稍有滞后，从近几十年来资料反映，市区多年平均水位为3.08m，历史最高水位为4.88m(1991年)，最低水位为1.93m(1934年)(上述水位均为吴淞高程)。

项目地附近地势平坦，覆盖着65-120m的第四系松散沉积层，除粘土亚粘土外，结构松散，空隙发育、导水性较好，是地下水贮存及运动的重要介质，气候温和、雨量充沛，地表水与地下水有密切的水力联系，有利于松散沉积层孔隙水的补给和贮存，地下水储量丰富。

4.植被与生物多样性

无锡市位于北亚热带北缘，属海洋性气候，四季分明，雨水丰沛，这种气候为动植物的生长和繁衍提供了良好的条件。

(1)主要水生物类群数量及分布情况

①藻类：常见的藻类有蓝藻、硅藻等10多种，其中蓝藻种类所占比例最多，约占40%左右。优势种主要有尖尾蓝隐藻、四尾栅藻、蓝球藻等。

②浮游动物：主要有原生动物、轮虫、枝角类和桡足类等四大类群二十多个种类。原生动物为表壳虫、锥形似铃壳虫、钟形虫等；轮虫有狭甲轮虫、萼花臂尾轮虫等；枝角类有秀体蚤、大型蚤等；桡足类有中华原镖水蚤等。

③底栖动物：全部是耐污的淡水寡毛类和摇蚊幼虫两类，无其它类动物。

(2)水体岸线植被

主要为适应性广、耐污力高、抗逆性强的种类，但生物量不大，零星分布于湖泊、河流、池沼、水田及沟渠等处。常见的有喜旱莲子草(俗称水花生)、眼子菜属、水车

前、凤眼莲、金鱼藻等。此外还有淀粉植物芡实及菱等。

(3)植物的种类及分布

由于本地区人类开发活动的历史悠久，经济十分发达，土地利用率高，自然植被基本消失。次生植被亦多为高度次生的野生灌草丛植物。人工植被是本区域的主要植物类群，分为园林绿化和农作物两大类。园林绿化种类包括园林、绿化及观赏花木等。

沿线地区已无原始植被，植被主要为草本植被、藤本植物，灌木林和次生林，分布较广。

(4)陆生动物种类

陆生动物主要以人工养殖动物为主，大型哺乳动物主要有牛、猪等，小型哺乳动物有兔、羊、狗等。评价区域野生动物较少，主要有包括鸟、鼠、蛇、蛙、昆虫等，但已无大型野生哺乳动物。

经查，公路沿线无珍稀动植物存在；水土流失程度较轻，处于轻度侵蚀程度。

社会环境简况(社会经济结构、教育、文化、文物保护等):

1、硕放街道概况

硕放街道隶属无锡市新吴区管辖，有 17 个行政村，5 个居委会，本地人口 4.5 万，外来人口约 5 万，总面积 46 平方公里。街道办事处驻政通路 9 号，在滨湖区驻地的东 16 公里处。东接鸿山街道，南傍望虞河、京杭大运河，西邻新安街道、旺庄街道，北接梅村镇。辖杨家湾、里新、秦村、缕金 4 村，大墙门、墙联、墙裕、东新、安桥、香南、黄家门、西典巷、硕放、新梅路、红光、建丰、硕放镇、振发公寓、润硕苑、新锦苑、咏硕苑 17 个社区。

硕放街道坚持用城市化、市场化的思路，通盘考虑工业化、城市化的规划、建设和管理，把园区作为打造硕放工业腾飞的起跳点和增长极。按照“统一规划、分步实施、集约发展，创建特色”的理念，完成了 9.2 平方公里园区的总体规划、用地规划和产业布局规划。按照规划，狠抓招商选资，连续三年注册外资突破 1 亿美元，利用外资水平位居无锡市前三强。大力优化工业布局，提升产品档次和产业水平，扶持企业走科研兴业之路，60 家规模企业销售额占园区总量半壁江山。

近年来，硕放街道城镇建设突飞猛进。围绕镇区 5 平方公里总体规划和控制性详规，硕放街道加大城镇建设投入，加快城镇开发建设速度，使城镇建设水平进一步得到提高。城镇基础设施突出了以振发公寓、新锦苑、咏硕苑、润硕苑、南星苑为重点

的安居工程；以“五纵五横”为主干道及配套市政管线铺设为重点的管线工程；以经一路、通祥路、薛典路等主干道路建设为重点的路桥工程；以改善水环境质量为重点的河道整治工程；以薛典路色块带、锡宅路绿化小广场等绿化精品建设为重点的生态绿化工程等五大重点工程建设。

硕放工业园区集聚了来自欧美、日韩等众多国家和地区的 320 多家企业，其中投产企业 250 家，为无锡市 19 个重点开放园区之一，为江苏省首批工业小区之一，顺利通过 ISO9000 国家质量体系认证，并荣获了中国农业部颁发的“中国乡镇企业科技园区”称号。园区形成了电子信息、生物医药、高新纺织、精密机械四大支柱产业。

2、区域规划和环保规划

据与无锡市城市总体规划全面对接的要求，无锡新吴区实施区域一体化开发，建成工业、研发创意、生活居住、商贸流通、历史文化、生态农业互相呼应、和谐发展的总体格局，着力形成由四轴、六大功能板块构成的 220 平方公里的全区域城市化科技新城发展框架。四轴，即以长江路为纽带的高新产业发展轴、以新华路为纽带的创新创业发展轴、以沪宁高速为纽带的现代服务业发展轴、以伯渎港河为纽带的人文生态发展轴。六大功能板块为先进制造业功能板块着力提升高新区 A 区和 B 区，拓展高新区 C 区；商贸商务功能板块以建设中国工业博览园为目标定位，努力打造现代服务业旗舰区；空港物流园区功能板块以苏南(硕放)国际机场建设为契机，着力发展空港物流产业和临空型先进制造业两大重点产业，建设现代化国际化空港新市镇；高科技创新研发功能板块着力打造太湖国际科技园以及创新孵化、创新产业化两个金三角；吴越文化功能板块以建设中国吴文化博览园为目标定位，着力提升三泰一址保护和开发水平，充分挖掘吴文化独特地域文化资源，彰显文化内涵；生活居住区功能板块重点拓展国际教育、国际金融、国际生活等三大国际化服务功能，积极营造高品质人居环境。

①给水规划

硕放工业园区由锡东水厂（日供水能力 30 万 m³）供给。锡东水厂引水头部、源水管已建成，出厂 DN2200 给水管已经投入使用。沿环太湖大道等敷设 DN1000 规划主干管，另沿园区规划的主要道路上铺设 DN500 给水干管，在次要道路上铺设 DN200~300 的给水管。给水管网沿主要道路敷设，采用环状与枝状相结合方式布置，确保供水安全。

⑤ 排水规划

新吴区经过十多年的开发建设，市政设施较完善，建成雨水、污水分流体制和市政污水处理厂。新吴区域内雨水和清排水通过雨水管网系统排入江南运河。目前新吴区规划范围内已建成 3 座污水处理厂，分别为新城水处理厂、梅村水处理厂和硕放水处理厂。新吴区内现有污水分别通过这 3 座污水处理厂处理后排放。本项目位于无锡市新吴区硕放街道娄金村，属于梅村污水处理厂收集范围之内，由其集中统一处理。

无锡市高新水务有限公司梅村水处理厂现有工程位于无锡市新区梅村社区梅里路安乐桥伯渎港和梅花港交汇处，一、二期工程位于梅花港西侧，三期、四期、五期工程位于梅花港东侧。

目前经过多次提标改造后水处理规模达到 $16\times 10^4\text{m}^3/\text{d}$ 。一期处理规模为 $3.0\times 10^4\text{m}^3/\text{d}$ ，已于 2004 年 6 月建成投产，2008 年 6 月按市政府要求完成该工程的升级提标（一期工程的 $3\times 10^4\text{m}^3/\text{d}$ ），工艺流程为： $\text{A}^2/\text{O}-\text{SBR}+\text{滤布滤池}$ 工艺。经过提标改造后从原来的《城镇污水处理厂污染物排放标准》一级 B 标准提高到一级 A 标准。二期工程设计采用 MBR 工艺，处理规模 $3.0\times 10^4\text{m}^3/\text{d}$ ，于 2008 年开工建设，2009 年投产运行。三期一阶段工程设计采用 MBR 工艺，处理规模 $3.0\times 10^4\text{m}^3/\text{d}$ ，于 2011 年开工建设，2012 年投产运行；三期二阶段工程设计采用 MBR 工艺，处理规模 $2.0\times 10^4\text{m}^3/\text{d}$ ，于 2012 年开工建设，2013 年投产运行。四期扩建工程一阶段采用 MSBR+滤布滤池+超滤工艺，处理规模 $2.5\times 10^4\text{m}^3/\text{d}$ ，于 2017 年 6 月 29 日获得“三同时”验收批复。四期二阶段采用 MSBR+滤布滤池+超滤工艺，处理规模 $2.5\times 10^4\text{m}^3/\text{d}$ ，于 2017 年 11 月 16 日环评审批通过，已通过三同时验收。当前 $16\times 10^4\text{m}^3/\text{d}$ 的处理量中， $3\times 10^4\text{m}^3/\text{d}$ 为 $\text{A}^2/\text{O}+\text{CAST}+\text{滤布滤池}$ 工艺， $8\times 10^4\text{m}^3/\text{d}$ 为 MBR 膜处理工艺， $5\times 10^4\text{m}^3/\text{d}$ 为 MSBR+滤布滤池+超滤工艺。目前现有工程项目一期至四期均已经完成环保“三同时”验收。

五期扩建（同时将四期尾水提标）工程污水处理工艺选择 MSBR+接触氧化池+综合处理池+滤布滤池+超滤+次氯酸钠消毒处理工艺。四期提标处理能力 5 万 m^3/d ，尾水水质提至准Ⅲ类水标准，排放去向不变（1 万 m^3/d 通过现有排放口排放至梅花港，4 万 m^3/d 回用），五期扩建工程，处理能力为 5 万 m^3/d ，尾水处理达到准Ⅲ类水标准后通过现有排放口排至梅花港。目前正在建设中。

③电力工程规划

供电负荷按土地使用性质，采用负荷密度法进行预测。根据硕放工业园区的实际情况，并结合其发展规划，规划单位建设用地总负荷为 18.4 万千瓦，综合系数取 0.65，计算总负荷为 12.0 万千瓦。

区内供电由规划环太湖大道引入，在东西主要道路设置电力线路，在下一级道路设置支路，与其周通，引入个地块转接箱。园区设置 66KV 变电所，可以满足工业园区内的供电要求。

④ 供热工程规划

根据无锡市新吴区供热规划，硕放工业园区由位于新吴区梅村的无锡友联热电有限公司集中供热，该公司原有 4 炉 4 机：2 台 150t/h 循环流化床锅炉、2 台 100t/h 循环流化床锅炉、1×24MW 抽凝机组+1×12MW 背压机组+2×15MW 抽凝式发电机组，全厂最大抽排汽量达 357t/h。无锡友联热电有限公司按照以热定电、热电联产、集中统一供热的原则，对硕放工业园区提供热源，供热管道由薛典路引入，单管支状布置，采用高支架，沿路南和路东敷设。

本项目拟建地供水、供电等基础设施齐备，废水达接管要求后排入梅村水处理厂集中处理，尾水排入梅花港，最终汇入江南运河，区域基础设施、环保设施满足项目建设要求。因此，本项目符合无锡市新吴区的环保规划的要求。

3、环境功能区划

①环境空气：根据《市政府办公室关于转发市环保局无锡市环境空气质量功能区划规定的通知》(锡政办发【2011】300 号文件)，项目所在地环境空气质量功能区为《环境空气质量标准》(GB3095-2012)中的二类区。

②地表水环境：根据《江苏省地表水(环境)功能区划》(江苏省水利厅、江苏省环境保护厅，2003 年 3 月)规定，江南运河 2020 年水质目标为 IV 类水体，梅村水处理厂纳污河流梅花港参照江南运河，为 IV 类水体。

③声环境：根据《市政府办公室关于印发无锡市区声环境功能区划分调整方案的通知》(锡政办发[2018]157 号)的规定，项目所在区域声环境功能区划分为《声环境质量标准》(GB3096-2008)中的 3 类区。

三、环境质量状况

1、建设项目所在地区环境质量现状及主要环境问题（环境空气、地面水、地下水、声环境、辐射环境、生态环境等）

（1）环境空气质量

根据《2019 年度无锡市环境状况公报》，2019 年度，无锡市区基本污染物质量监测数据见表 3-1。

表3-1 基本大气污染物环境质量

区域名称	年份	二氧化硫 (ug/m ³)	二氧化氮 (ug/m ³)	可吸入颗粒物 (ug/m ³)	一氧化碳 (mg/m ³)	臭氧 8h (ug/m ³)	细颗粒物 (ug/m ³)	达标天数比例 (%)
无锡市区	2019	8	40	69	1.4	180	39	72.1
评价标准		60	40	70	4	160	35	-

由上表可知，无锡市区基本污染物臭氧、细颗粒物等基本污染物未达到《环境空气质量标准》(GB3095-2012)表 1 中二级标准要求，项目所在地属于不达标区。根据无锡市人民政府 2019 年 1 月 29 日印发的《无锡市大气环境质量限期达标规划（2018~2025 年）》，通过实施包括调整产业结构、工业领域全行业要素达标排放、调整能源结构与控制煤炭消费总量、加强交通行业大气污染防治、严格控制扬尘污染、加强服务业和生活污染防治、推进农业污染防治等措施减少大气污染物排放，规划到 2020 年 PM_{2.5} 年平均浓度力争达到 40μg/m³，到 2025 年除 O₃ 以外的主要大气污染物浓度达到《环境空气质量标准》(GB3095-2012)二级标准。

（2）地表水环境质量

项目废水接入梅村水处理厂，尾水排入梅花港。本次评价引用无锡经纬计量检验检测有限公司《检测报告》（环）2019 检（环评）第（631）号中的监测数据，监测点位为梅花港梅村水处理厂排污口下游 1000m 处断面，采样日期为 2019 年 8 月 12 日-8 月 14 日，具体监测结果见表 3-2。

表3-2 地表水水质监测结果单位：mg/L(pH 为无量纲)

河流名称	断面名称	采样时间	pH	COD	氨氮	TP	TN	SS
梅花港	梅村水处理厂排口下游 1000m	2019.08.12	7.27	22	1.15	0.206	1.41	28
		2019.08.13	7.45	26	1.17	0.256	1.39	25
		2019.08.14	7.41	14	1.12	0.218	1.48	29
		平均值	7.38	20.7	1.15	0.23	1.43	27.3
		超标率 (%)	0	0	0	0	0	0
		最大超标倍数	-	-	-	-	-	-

IV类标准值	6-9	≤30	≤1.5	≤0.3	≤1.5	60
--------	-----	-----	------	------	------	----

由表 3-3 可见，监测资料表明，评价范围内梅花港梅村水处理厂排污口下游 1000m 处断面各监测因子监测值均满足《地表水环境质量标准》（GB 3838-2002）IV类标准要求。

(3) 声环境质量

建设项目位于无锡市新吴区硕放街道娄金村，依据《2019年度无锡市生态环境状况公报》数据，无锡市区声环境质量现状为：昼间56.5dB（A）能够达到《声环境质量标准》（GB3096-2008）表1中的3类标准要求，区域声环境质量状况良好。

2、主要环境敏感目标

(1)环境空气：本项目大气环境影响评价工作等级为三级，不设大气环境影响评价范围，本报告调查项目周围500m范围内环境敏感目标。

(2)地表水环境：本项目生活污水经预处理后排入梅村水处理厂，尾水接纳水体为梅花港、江南运河，因此本项目地表水环境保护敏感目标为梅花港和江南运河。

(3)声环境：建设项目边界外200m范围的声环境保护目标。

(4)生态环境：本项目东南方5000m为省级生态保护红线区域——望虞河（无锡市区）清水通道维护区。

建设项目环境空气保护目标具体见表3-3，项目主要环境保护目标、环境功能区规划情况见表3-4，项目周边环境概况见附图2。

表3-3 大气环境保护目标一览表

序号	名称	坐标/m		保护对象	保护内容	环境功能区	规模户数/人数	相对方位	相对距离/m
		X	Y						
1	娄金村	222	15	自然村	人群	二类区	20/6	W	172
2	杨树坝	-303	158	自然村	人群	二类区	10/3	N	411

表3-4 主要环境保护目标一览表

环境要素	环境敏感目标名称	方位	距本企业距离(m)	规模(户/人)	环境功能
水环境	梅花港	NW	4900	小型	《地表水环境质量标准》 (GB3838-2002) IV类标准
	京杭运河	W	6200	中型	
	望虞河	S	5000	小型	《地表水环境质量标准》 (GB3838-2002) III类标准
声环境	各厂界	-	-	-	《声环境质量标准》 (GB3096-2008) 3类标准

生态红线	无锡梁鸿国家湿地公园	E	5400	无锡梁鸿国家湿地公园总体规划中确定的范围(包括湿地保育区和恢复重建区等),总面积0.88平方公里	湿地生态系统保护
	望虞河(无锡市区)清水通道维护区	S	5000	生态空间管控区域6.11平方公里	水质水源保护
土壤环境	无	/	/	/	/
地下水环境	无	/	/	/	/

3、区域大气污染防治任务

根据《无锡市大气环境质量限期达标规划》，近期主要大气污染防治任务如下：

(一) 调整能源结构，控制煤炭消费总量

- (1) 控制煤炭消费总量
- (2) 深入推进燃煤锅炉整治
- (3) 强化高污染燃料使用监管

(二) 调整产业结构，减少污染物排放

- (1) 强化准入要求
- (2) 加大淘汰力度

(三) 推进工业领域全行业、全要素达标排放

(1) 进一步控制二氧化硫、氮氧化物和烟粉尘排放

①全面提标，加大超标惩戒力度

②实施重点行业无组织排放深度治理

(2) 着力加强VOCs污染治理

(四) 加强交通行业大气污染防治

- (1) 开展船舶和港口大气污染防治
- (2) 优化调整货物运输结构
- (3) 持续加强机动车污染防治
- (4) 加强油品供应和质量保障
- (5) 加强非道路移动机械污染防治

(五) 严格控制扬尘污染

- (1) 施工扬尘控制
- (2) 控制道路交通扬尘污染
- (3) 推进堆场、码头扬尘污染控制
- (4) 实施降尘考核
- (六) 加强服务业和生活污染防治
 - (1) 推动汽修、干洗行业VOCs治理
 - (2) 开展油烟污染防治
- (七) 推进农业污染防治
- (八) 实施季节性污染调控

综上，在执行以上近期污染防治任务的基础上，无锡市环境空气质量2025年可实现全面达标。

四、评价适用标准及总量控制指标

环境 质 量 标 准	1 环境空气质量标准					
	<p>根据《市政府办公室关于转发市环保局无锡市环境空气质量功能区划的通知》(锡政办[2011]300号文件), 本项目所在地为二类区, SO₂、NO₂、PM₁₀、O₃、CO、PM_{2.5}等环境空气质量因子执行《环境空气质量标准》(GB3095-2012)中的二级标准; 非甲烷总烃参照《大气污染物综合排放标准详解》中的标准, 详见表4-1。</p>					
	表4-1 环境质量标准					
	污染物名称		浓度限值			执行标准
	单位	年平均	24小时平均	1小时平均		
	SO ₂	μg/m ³	60	150	500	《环境空气质量标准》 (GB3095-2012)表1中的二级 标准
	NO ₂	μg/m ³	40	80	200	
	CO	mg/m ³	-	4	10	
	O ₃	μg/m ³	160 (8小时平均)		200	
	PM _{2.5}	μg/m ³	35	75	-	
PM ₁₀	μg/m ³	70	150	450*		
非甲烷总 烃	mg/m ³	-		2.0	《大气污染物综合排放标准详 解》	
*注: 根据《环境影响评价技术导则 大气环境》(HJ2.2-2018), 对于没有小时浓度限值的污染物, 取日平均浓度限值的三倍值, 取8小时平均浓度限值的二倍值。						
2 地表水环境质量						
<p>本项目污水排入梅村水处理厂, 其纳污水体为梅花港, 按照《江苏省地表水(环境)功能区划》(江苏省水利厅、江苏省环保厅, 2003年3月)的要求, 梅花港水环境功能区远期(2020年)为《地表水环境质量标准》(GB3838-2002)中的IV类水体, 其中《地表水环境质量标准》(GB3838-2002)未列入项目悬浮物(SS)参考执行《地表水资源质量标准》(SL63-94)中的四级标准, 详见表4-2。</p>						
表4-2 地表水环境质量标准主要项目标准限值 mg/L(pH为无量纲)						
水域名	执行标准	表号及标准	污染物指标	单位	标准限值	
梅花港	GB3838-2002	IV类水体	pH	无量纲	6-9	
			COD	mg/L	≤30	
			NH ₃ -N		≤1.5	
			TP		≤0.3	
			TN		≤1.5	
	SL63-94	四级标准	SS		≤60	
3 声环境质量标准						
<p>根据《市政府办公室关于印发无锡市区声环境功能区划分调整方案的通知》(锡政办发[2018]157号)的规定, 该区域声环境功能为《声环境质量标准》(GB3096-2008)3类标准, 具体值见表4-3。</p>						

表4-3 声环境质量标准 单位: dB (A)					
类别		昼间		夜间	
3类环境噪声标准		≤65		≤55	

1 废气

本项目废气主要为下料、精加工过程中产生的油雾（以非甲烷总烃计），焊接产生的焊接烟尘（以颗粒物计）。非甲烷总烃、颗粒物执行《大气污染物综合排放标准》（GB16297-1996）表2中的二级标准和无组织排放监控浓度限值，详见表4-4和表4-5。

表4-4 项目废气排放标准

污染物	有组织		排气筒高度(m)	无组织排放监控浓度限值 (mg/m ³)	标准来源
	最高允许排放浓度 (mg/m ³)	最高允许排放速率 (kg/h)			
非甲烷总烃	120	10	15	4.0	《大气污染物综合排放标准》 (GB16297-1996)
颗粒物	120	15	3.5	1.0	

非甲烷总烃厂区内无组织排放限值执行《挥发性有机物无组织排放控制标准》（GB37822-2019）表A.1中特别排放限值要求，具体见表4-5。

表4-5 厂区内非甲烷总烃无组织排放限值 单位: mg/m³

污染物项目	特别排放限值	限值含义	无组织排放监控位置
NMHC	6	监控点处 1h 平均浓度值	在厂房外设置监控点
	20	监控点处任意一次浓度值	

2 废水

本项目污水排入排污管网，接管梅村水处理厂，尾水最终排入梅花港、江南运河。梅村水处理厂废水接管要求执行《污水综合排放标准》(GB8978-1996)中表 4 三级标准，未列入项目 TP、NH₃-N、TN 执行《污水排入城镇下水道水质标准》(GB/T31962-2015)表 1 中 A 等级标准；梅村水厂尾水排放执行《城镇污水处理厂污染物排放标准》（GB18918-2002）中一级标准的 A 标准。

具体数值见表 4-6。

表4-6 废污水排放标准限值表

类别	执行标准	污染物指标	标准限值 mg/L
接管标准	《污水综合排放标准》 (GB8978-1996) 表 4 中的三级标准	COD	500
		SS	400
	《污水排入城镇下水道水质标准》 (GB/T31962-2015) 表 1 的 A 等级	NH ₃ -N	45
		TN	70
		TP	8

污
染
物
排
放
标
准

尾水 排放标□	《城镇污水处理厂污染物排放标准》 (GB18918-2002)表1中的一级A 标准	COD	50
		NH ₃ -N	5 (8)
		TN	15
		TP	0.5
		SS	10

注：括号外数值为水温>12℃时的控制指标，括号内数字为水温≤12℃时的控制指标。

3 噪声

厂界噪声执行《工业企业厂界环境噪声排放标准》(GB12348-2008)中的3类标准，详见表4-6。

表4-7 噪声排放执行标准

厂界名	执行标准	级别	单位	标准限值	
				昼间	夜间
各厂界外1米	《工业企业厂界环境噪声排放标准》(GB12348-2008)	3类	dB(A)	65	55

4 固废

一般工业固废执行《一般工业固体废物贮存、处置场污染控制标准》(GB18599-2001)及修改单；危险废物执行《危险废物贮存污染控制标准》(GB18597-2001)及修改单。

本项目建设地所在区域属于“两控区”和太湖流域，属于《江苏省太湖水污染防治条例》（2018年修订版）中规定的三级保护区。

废水：本项目生活污水经化粪池预处理后接入梅村水处理厂处理，本项目污水最终排放总量已纳入梅村水处理厂的排污总量，可以在梅村水处理厂的污染物排放总量控制指标内进行平衡。

废气：本项目废气污染物排放总量在硕放街道区域内平衡。

固废：零排放。

表4-7 项目污染物排总量申请指标(t/a)

污染物名称			产生量	削减量	预测排放量	建议总量控制指标	建议总量考核指标
废气	无组织	非甲烷总烃	0.01	0.0081	0.0019	/	0.0019
		颗粒物	0.004	0.0032	0.0008	/	0.0008
废水	废水量		127.5	0	127.5	127.5	127.5
	COD		0.0638	0.016	0.0478	0.0478	0.0478
	SS		0.0510	0.0204	0.0306	0.0306	0.0306
	氨氮		0.0051	0	0.0051	0.0051	0.0051
	TP		0.0006	0	0.0006	0.0006	0.0006
	TN		0.0077	0	0.0077	0.0077	0.0077
污染物名称			产生量	处置量	利用量	外排量	处置/利用方式
固废	废乳化液		0.21	0.21	0	0	委托有资质单位处置
	废机油		0.05	0.05	0	0	
	含油废液		0.0162	0.0162	0	0	
	含油手套抹布		0.01	0.01			与生活垃圾一并处理
	生活垃圾		0.96	0.96	0	0	环卫部门同意清运、填埋
	废金属		2	0	2	0	相关单位回收利用

总量控制标准

五、建设项目工程分析

1、生产工艺流程及简述

(1) 护栏生产工艺流程如下：

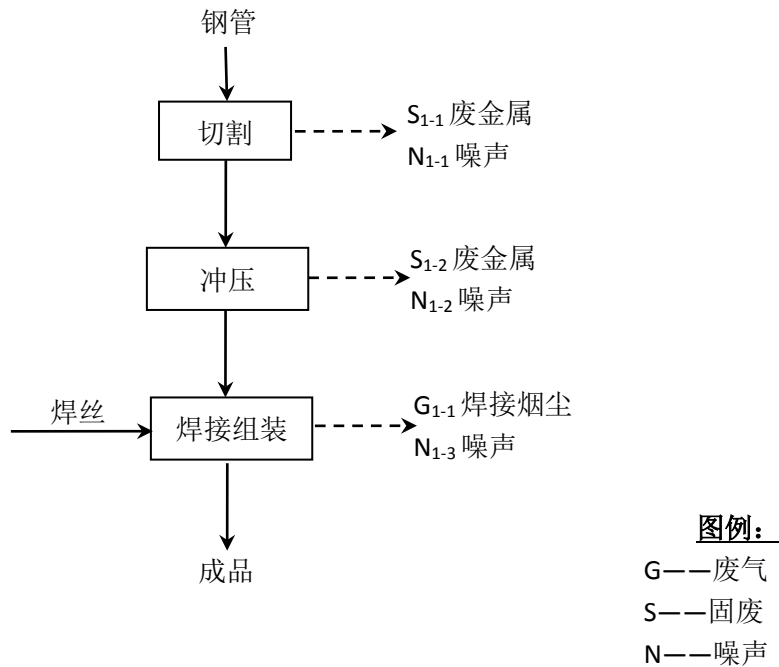


图5-1 护栏生产工艺流程图

工艺说明：

切割：本项目将外购的钢管根据需求通过片式切割机进行切割，得到所需要的尺寸和形状。本工序产生废金属 S_{1-1} ，噪声 N_{1-1} 。

冲压：切割好的钢管根据需求在冲床上进行冲压加工，在工件上冲出螺丝孔和安装孔。本工序产生废金属 S_{1-2} ，噪声 N_{1-2} 。

焊接组装：机械加工处理好的工件需要进行人工组装，组装时需要使用电焊机进行焊接加工。本工序产生焊接烟尘 G_{1-1} ，噪声 N_{1-3} 。加工好后即为成品。

(2) 机械零部件生产工艺流程如下：

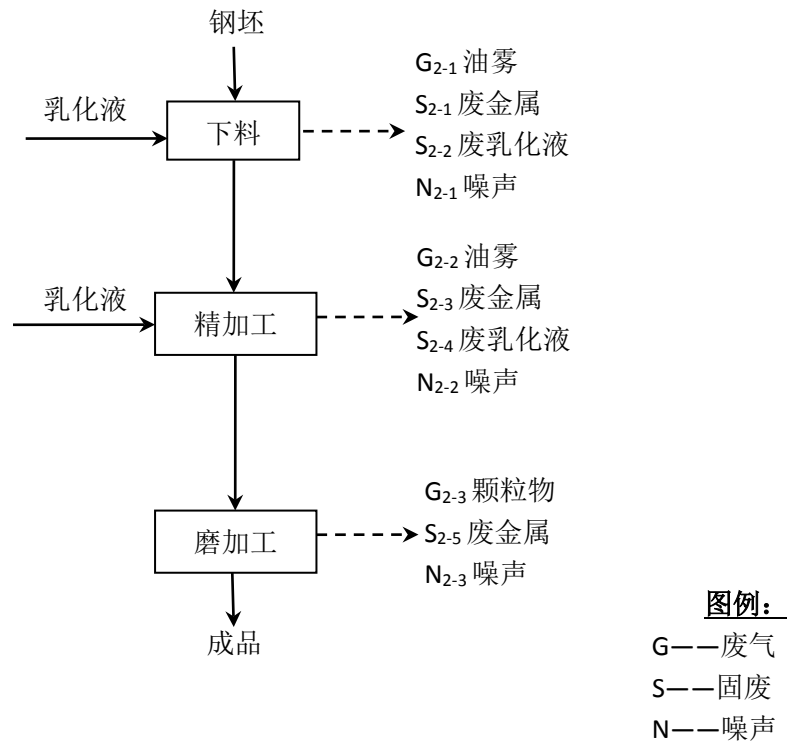


图5-2 机械零部件生产工艺流程图

工艺说明：

下料：本项目将外购的钢坯根据需求通过锯床进行下料，下料过程中需使用乳化液，乳化液与水配比是 1:20，乳化液循环使用，定期更换。本工序产生油雾 G₂₋₁，废金属 S₂₋₁，废乳化液 S₂₋₂，噪声 N₂₋₁。

精加工：下料好的钢坯根据需求在数控车床上进行一系列的机械加工，精加工过程中需使用乳化液，乳化液与水配比是 1:20，乳化液循环使用，定期更换。本工序产生油雾 G₂₋₂，废金属 S₂₋₃，废乳化液 S₂₋₄，噪声 N₂₋₂。

磨加工：精加工后部分工件按照要求进行干磨分别在铣床、磨床上进行加工，在磨加工过程中产生颗粒物 G₂₋₃，废金属 S₂₋₅，噪声 N₂₋₃。加工好后即为成品。

2、水量平衡

企业用水主要为职工生活用水和乳化液配置用水，用水基准如下：

生活用水：本项目水量计算根据《建筑给水排水设计规范》（GB50015-2019）中相关数据：工业企业建筑、管理人员、车间工人生活用水定额为 30~50L/人·天，本项目采用 50L/人·天计。本项目定员为 10 人，年生产 300 天，生活用水量为 150t/a；损耗量

按 15%计，则产生的生活污水量约为 127.5t/a。

乳化液配置用水：本项目下料、精加工工序使用乳化液，乳化液使用量为 0.1t/a，乳化液与水的配比是 1:20，则配置用水量为：2t/a。配置好的乳化液循环使用，定期添加不外排。本项目加工过程中，工件会带走部分乳化液，剩余部分循环使用，定期更换，产生废乳化液 0.21t/a，废乳化液委托有资质单位处理。

本项目水平衡见图 5-2，即本项目年消耗新鲜水 152t/a，排放生活污水 127.5t/a。

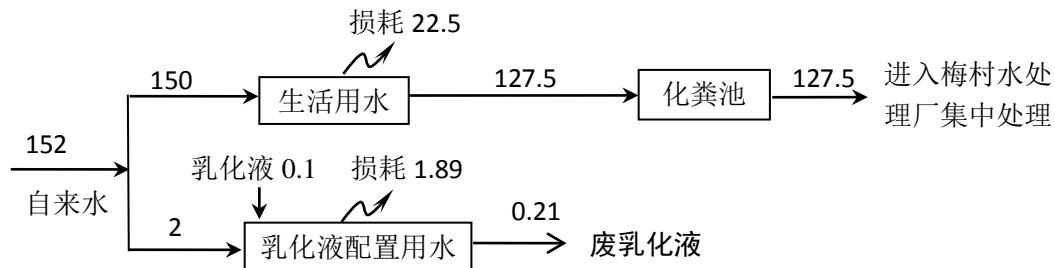


图 5-3 本项目水量平衡图（单位 t/a）

3、主要污染工序

(1) 废气

本项目废气主要为焊接产生的焊接烟尘、下料、精加工工序过程中产生的油雾（以非甲烷总烃计）、磨加工工序产生的颗粒物。

项目生产区域分为2块，分别为1号机械零部件生产车间（本报告按生产车间1计，位于南面）和4号护栏生产车间（本报告按生产车间2计，位于1车间西北方向）。

① 焊接烟尘

本项目采用二氧化碳气体保护焊，焊丝为实心无铅焊丝，产尘系数参考《焊接车间环境污染及控制技术进展》（作者：孙大光 马小凡）一文，二氧化碳焊烟产生量为每千克焊料产生5~8g焊烟，本报告取每千克焊料产生8g焊烟。本项目焊接工序使用焊丝 0.5t/a，则焊烟产生量为0.004t/a。因本项目焊接工位不固定，在车间分布较广，且因生产车间2有行车在设备上方移动吊装工件，移送过程中容易与厂内的集气管道发生碰撞，存在安全隐患，因此本项目不具备有组织排放的条件，因此，焊接烟尘颗粒物由移动式烟尘净化器收集处理后在车间内无组织排放。配套的移动式烟尘净化器收集效率按90%计，处理效率按90%计，工作时间按900h/a计，则焊接烟尘排放量为0.0008t/a。

② 下料、精加工产生的油雾

本项目下料、精加工工序使用乳化液进行冷却润滑，在使用过程中乳化液会有部分

挥发，产生一定量的油雾废气，以非甲烷总烃计。本项目油雾的产生量按乳化液使用量的10%（参考文献《金属切削液油雾的形成及控制》张巍巍、裴宏杰等，2008年1月），本项目乳化液原液使用量约0.1t/a，则非甲烷总烃产生量约0.01t/a。

本项目乳化液废气由集气罩收集，油雾净化器处理，收集率按90%计，油雾分离器处理效率按90%计，未被收集的废气和油雾分离器处理后的废气共计为0.0019t/a，由于本项目废气产生量较少，且使用切削液的设备布置分散，故油雾废气经油雾分离器处理后在车间内呈无组织形式排放。

③ 磨加工工序产生的颗粒物

本项目部分共建按照产品要求使用干磨进行打磨，在干磨过程中产生颗粒物，颗粒物的产生量为0.1kg/t原材料，根据建设单位提供数据干磨工件约0.5t，则干磨过程中产生的颗粒物的量约为0.00005t/a，因产生量极少，故本报告不作详细分析。

本项目无组织废气产生情况详见表5-1。

表 5-1 本项目无组织废气产生及排放情况表

污染源名称	污染物	排放量 (t/a)	排放源参数			拟采取的处理方式
			长	宽	高	
下料、精加工	非甲烷总烃（生产车间1）	0.0019	20	20	10	车间通风排放
焊接	颗粒物（生产车间2）	0.0008	40	20	10	经移动式烟尘净化器处理后车间通风排放

(2) 废水

本项目废水主要为员工产生的生活污水 127.5t/a，生活污水经化粪池预处理后接管梅村水处理厂进行集中处理。本项目废水产生源强见表 5-3。

表5-1 本项目废水产生源强表

污染源名称	废水量 (t/a)	污染物名称	产生浓度 (mg/l)	产生量 (t/a)	拟采取的处理方式
生活污水	127.5	COD	500	0.0638	经化粪池预处理后，排入污水管网，接管梅村水处理厂进行集中处理
		SS	400	0.0510	
		氨氮	40	0.0051	
		TP	5	0.0006	
		TN	60	0.0077	

(3) 噪声

本项目主要噪声设备包括冲床、切割机、焊机、数控车床、CNC 加工中心、铣床、磨床、锯床、空压机和废气处理风机等，其中废气处理风机位于车间外，其余生产设备

均位于生产车间内，各设备噪声的情况见下表 5-4。

表 5-4 本项目主要设备噪声一览表

序号	设备名称	数量 (台/套)	单台设备噪声 dB(A)	等效声级 dB(A)	位置	距厂界位置(m)			
						东厂界	南厂界	西厂界	北厂界
1	冲床	5	82	89	生产车间	56	27	35	28
2	切割机	2	80	83		51	35	40	20
3	焊机	2	72	75		66	35	25	20
4	数控车床	2	73	76		8	39	67	21
5	CNC 加工中心	2	73	76		22	44	53	16
6	磨床	1	73	73		22	49	53	11
7	铣床	1	73	73		20	49	55	11
8	锯床	1	73	73		10	49	65	11
9	空压机	1	82	82		12	49	63	11
10	风机	1	78	78	室外	22	34	53	26

(4) 固体废弃物

a、建设项目副产物产生情况

本项目副产物产生情况见表 5-5。

表 5-5 本项目副产物产生源强表

编号	污染源	固废名称	产生量 (t/a)	源强核算依据
1	切割、冲压、 下料、精加工、磨加工	废金属	2	建设单位提供的估算数据
2	下料、精加工	废乳化液	0.21	水平衡分析
4	设备维护	废机油	0.05	根据同行类比
5	废气处理	含油废液	0.0081	下料、精加工工序产生有机废气 0.01t/a，捕集的有机废气 0.009t/a，油雾分离器处理效率按照 90% 计，产生含油废液约 0.0081t/a
6	员工	含油手套抹布	0.01	根据同行类比
7	员工	生活垃圾	0.96	本项目员工 10 人，产生的生活垃圾按 0.4kg/（人·天）计

b、副产物属性判定

根据《固体废物鉴别标准 通则》（GB34330-2017）的规定，判断每种副产物是否属于固体废物，本项目各副产物产生情况及副产物属性判定结果详见表 5-6 所示。

表 5-6 本项目副产物产生情况及属性判断结果一览表

固废名称	产生工序	形态	主要成分	预测产生量 (t/a)	判定依据		
					固体废物	副产品	判断依据
废金属	切割、冲压、下料、精加工、磨加工	固态	金属	2	√	/	4.2-a
废乳化液	下料、精加工	液态	乳化液、水	0.21	√	/	4.2-m
废机油	设备维护	液态	油	0.05	√	/	4.1-d
含油废液	油雾分离器	液态	油	0.0081	√	/	4.3-n
含油手套抹布	员工	固态	油、纤维	0.01	√	/	4.1-a
生活垃圾	员工	固态	办公废物	0.96	√	/	4.1-h

危险废物属性判定：根据《国家危险废物名录》以及《危险废物鉴别标准》，判定建设项目的固体废物是否属于危险废物。

根据副产物产生情况分析和副产物属性判定，全厂固体废物分析结果见表 5-7 所示。

表 5-7 本项目固体废物属性判定结果表

固废名称	属性	产生工序	形态	主要成分	危险特性鉴别方法	危险特性	废物类别	废物代码	产生量 (t/a)	拟采取的处置方式
废金属	一般固废	切割、冲压、下料、精加工、磨加工	固态	金属	《国家危险废物名录》	/	85	/	2	物资单位回收利用
废乳化液	危险固废	下料、精加工	液态	水、乳化液		T	HW09	900-006-09	0.21	委托有资质单位处置
废机油		设备维护	液态	油		T, I	HW08	900-214-08	0.05	
含油废液		废气处理	液态	油		T, I	HW08	900-210-08	0.0081	
含油手套抹布		员工	固态	油、纤维		T/In	HW49	900-041-49	0.01	
生活垃圾	生活垃圾	员工	固态	生活、办公废物		/	99	/	0.96	环卫部门统一清运

本项目危险废物具体情况见表 5-8。

表 5-8 本项目危险废物汇总表

序号	危险废物名称	危险废物类别	危险废物代码	产生量(吨/年)	产生工序及装置	形态	主要成分	有害成分	产废周期	危险特性	污染防治措施
1	废乳化液	HW09	900-006-09	0.21	下料、精加工	液态	水、乳化液	乳化液	1年/次	T	设置独立的危废暂存场所暂存,委托资质单位处置
2	废机油	HW08	900-214-08	0.05	设备维护	液态	油	油	1年/次	T, I	
3	含油废液	HW08	900-210-08	0.0081	废气处理	液态	油	油	1年/次	T, I	
4	含油手套抹布	HW49	900-041-49	0.01	员工	固态	纤维、油	纤维、油	每天	T/In	与生活垃圾一并处置

六、项目主要污染物产生及预计排放情况

内容类型	排放源	污染物名称	产生量 t/a				排放量 t/a			
大气污染物	无组织	非甲烷总烃(生产车间 1)	0.01				0.0019			
		颗粒物(生产车间 2)	0.004				0.0008			
水污染物	类别	污染物名称	废水量 t/a	产生浓度 mg/l	产生量 t/a	排放浓度 mg/l	排放量 t/a	排放去向		
	生活污水	COD	127.5	500	0.0638	375	0.0478	生活污水经化粪池预处理后接管梅村水处理厂处理		
		SS		400	0.0510	240	0.0306			
		氨氮		40	0.0051	40	0.0051			
		TP		5	0.0006	5	0.0006			
		TN		60	0.0077	60	0.0077			
固废分类	产生量 t/a		处理处置量 t/a	综合利用量 t/a	外排量 t/a		备注			
危险固废	废乳化液	0.21	0.21	0	0		委托有资质单位处置			
	废机油	0.05	0.05	0	0					
	含油废液	0.0081	0.0081	0	0					
	含油手套抹布	0.01	0.01	0	0		与生活垃圾一并处理			
一般固废	生活垃圾	0.96	0.96	0	0		环卫部门统一清运、填埋			
	废金属	2	0	2	0		相关单位回收利用			
噪声	噪声源		等效声级 dB(A)			距最近厂界距离				
						东厂界	南厂界	西厂界	北厂界	
	冲床		89.0			56	27	35	28	
	切割机		83.0			51	35	40	20	
	焊机		75.0			66	35	25	20	
	数控车床		76.0			8	39	67	21	
	CNC 加工中心		76.0			22	44	53	16	
	磨床		73.0			22	49	53	11	
	铣床		73.0			20	49	55	11	
	锯床		73.0			10	49	65	11	
空压机		82.0			12	49	63	11		
风机		78.0			22	34	53	26		
主要生态影响： 无。										

七、环境影响分析

1 施工期环境影响分析

本项目租用无锡市华奇纺织有限公司位于无锡市新吴区硕放街道娄金村的闲置厂房 1200 平方米从事生产活动，不新建建筑以及不再对车间进行装修，施工期的环境影响分析略。

2 营运期环境影响分析

2.1 地表水环境影响分析

本项目废水主要是生活污水 127.5t/a，经化粪池预处理后，各污染物排放浓度分别为 COD 375mg/L、SS 240mg/L、氨氮 40mg/L、总氮 60mg/L、总磷 5mg/L，其中 COD、SS 达到《污水综合排放标准》（GB8978-1996）表 4 中的三级标准：COD≤500mg/L、SS≤400mg/L，NH₃-N、TP、TN 达到《污水排入城镇下水道水质标准》（GB/T31962-2015）表 1 中 A 级标准：氨氮 ≤45mg/L、TP≤8mg/L、TN≤70mg/L 的标准，接入梅村水处理厂集中处理，尾水排入梅花港。根据《环境影响评价技术导则 地表水环境》（HJ2.2-2018），确定本项目地表水环境评价等级为三级 B，环境影响评价从简。

本项目水污染影响型建设项目评价等级判定情况详见表 7-1。

表7-1 水污染影响型建设项目评价等级判定

评价等级	判定依据	
	排放方式	废水排放量 Q/ (m ³ /d) ;水污染物当量数 W/ (无量纲)
一级	直接排放	Q≥20000 或 W≥600000
二级	直接排放	其他
三级 A	直接排放	Q<200 或 W<6000
三级 B	间接排放	—

本项目废水类别、污染物及污染治理设施信息情况见表 7-2。

表7-2 废水类别、污染物及污染治理设施信息

序号	废水类别	污染物种类	排放去向	排放规律	污染治理设施			排放口编号	排放口设置是否符合要求	排放口类型
					污染治理设施编号	污染治理设施名称	污染治理设施工艺			
1	生活污水	COD SS 氨氮 总氮 总磷	进入城市污水处理厂	连续、稳定	TW001	化粪池	沉淀+厌氧	WS-001	<input checked="" type="checkbox"/> 是 <input type="checkbox"/> 否	<input checked="" type="checkbox"/> 企业总排 <input type="checkbox"/> 雨水排放 <input type="checkbox"/> 清净下水排放 <input type="checkbox"/> 温排水排放 <input type="checkbox"/> 车间或车间处理设施排放口

表7-3 废水间接排放口基本情况

序号	排放口编号	排放口地理坐标		废水排放量 (万 t/a)	排放去向	排放规律	间歇排放时段	受纳污水处理厂信息		
		经度	纬度					名称	污染物种类	国家或地方污染物排放标准浓度限值 (mg/L)
1	WS-001	120.471686	31.495928	0.01275	污水处理厂	连续、稳定	/	梅村水处理厂	COD	50
									SS	10
									氨氮	5
									总氮	15
									总磷	0.5

本项目废水污染物排放执行标准见表 7-4。

表7-4 废水污染物排放执行标准

序号	排放口编号	污染物种类	国家或地方污染物排放标准	
			名称	浓度限值 (mg/L)
1	WS-001	COD	《污水综合排放标准》(GB8978-1996) 表 4 三级	500
		SS		400
		氨氮	《污水排入城镇下水道水质标准》 (GB/T31962-2015) 表 1A 等级	45
		总磷		8
		总氮		70

本项目废水污染物排放量详见 7-5。

表7-5 申请废水污染物排放量

序号	排放口编号	污染物种类	排放浓度 (mg/L)	日排放量 (kg/d)	年排放量 (t/a)
1	WS-001	COD	375	0.1593	0.0478
		SS	240	0.1020	0.0306
		氨氮	40	0.0170	0.0051
		总磷	5	0.0020	0.0006
		总氮	60	0.0257	0.0077
全厂排放口合计		COD			0.0478
		SS			0.0306
		氨氮			0.0051
		总磷			0.0006
		总氮			0.0077

综上所述，本项目正常排放可以被污水处理厂接纳，不会对污水处理厂产生影响。

表7-6 建设项目地表水环境影响评价自查表

工作内容		自查项目
影响识别	影响类型	水污染影响型 <input checked="" type="checkbox"/> ；水文要素影响型 <input type="checkbox"/>
	水环境保护目标	饮用水水源保护区 <input type="checkbox"/> ；饮用水取水口 <input type="checkbox"/> ；涉水的自然保护区 <input type="checkbox"/> ；重要湿地 <input type="checkbox"/> ；重点保护与珍稀水生生物的栖息地 <input type="checkbox"/> ；重要水生生物的自然产卵场及索饵场、越冬场和洄游通道、天然渔场等渔业水体 <input type="checkbox"/> ；涉水的风景名胜区 <input type="checkbox"/> ；其他 <input type="checkbox"/>
评价	影响途径	水污染影响型 <input type="checkbox"/> 水文要素影响型 <input type="checkbox"/>

因子		直接排放 <input type="checkbox"/> ; 间接排放 <input checked="" type="checkbox"/> ; 其他 <input type="checkbox"/>	水温 <input type="checkbox"/> ; 径流 <input type="checkbox"/> ; 水域面积 <input type="checkbox"/>		
	影响因子	持久性污染物 <input type="checkbox"/> ; 有毒有害污染物 <input type="checkbox"/> ; 非持久性污染物 <input checked="" type="checkbox"/> ; pH 值 <input type="checkbox"/> ; 热污染 <input type="checkbox"/> ; 富营养化 <input checked="" type="checkbox"/> ; 其他 <input type="checkbox"/>	水温 <input type="checkbox"/> ; 水位 (水深) <input type="checkbox"/> ; 流速 <input type="checkbox"/> ; 流量 <input type="checkbox"/> ; 其他 <input type="checkbox"/>		
评价等级	水污染影响型		水文要素影响型		
	一级 <input type="checkbox"/> ; 二级 <input type="checkbox"/> ; 三级 A <input type="checkbox"/> ; 三级 B <input checked="" type="checkbox"/>		一级 <input type="checkbox"/> ; 二级 <input type="checkbox"/> ; 三级 <input type="checkbox"/>		
现状调查	区域污染源	调查项目		数据来源	
		已建 <input type="checkbox"/> ; 在建 <input type="checkbox"/> ; 拟建 <input type="checkbox"/> ; 其他 <input type="checkbox"/>	拟替代的污染源 <input type="checkbox"/>	排污许可证 <input type="checkbox"/> ; 环评 <input type="checkbox"/> ; 环保验收 <input type="checkbox"/> ; 既有实测 <input type="checkbox"/> ; 现场监测 <input type="checkbox"/> ; 入河排放口数据 <input type="checkbox"/> ; 其他 <input type="checkbox"/>	
	受影响水体水环境质量	调查时期		数据来源	
		丰水期 <input type="checkbox"/> ; 平水期 <input checked="" type="checkbox"/> ; 枯水期 <input type="checkbox"/> ; 冰封期 <input type="checkbox"/> ; 春季 <input type="checkbox"/> ; 夏季 <input checked="" type="checkbox"/> ; 秋季 <input type="checkbox"/> ; 冬季 <input type="checkbox"/>		生态环境保护主管部门 <input type="checkbox"/> ; 补充监测 <input checked="" type="checkbox"/> ; 其他 <input type="checkbox"/>	
	区域水资源开发利用状况	未开发 <input type="checkbox"/> ; 开发量 40% 以下 <input type="checkbox"/> ; 开发量 40% 以上 <input checked="" type="checkbox"/>			
	水文情势调查	调查时期		数据来源	
丰水期 <input type="checkbox"/> ; 平水期 <input checked="" type="checkbox"/> ; 枯水期 <input type="checkbox"/> ; 冰封期 <input type="checkbox"/> ; 春季 <input type="checkbox"/> ; 夏季 <input checked="" type="checkbox"/> ; 秋季 <input type="checkbox"/> ; 冬季 <input type="checkbox"/>		水行政主管部门 <input type="checkbox"/> ; 补充监测 <input type="checkbox"/> ; 其他 <input type="checkbox"/>			
补充监测	监测时期		监测因子	监测断面或点位	
	丰水期 <input type="checkbox"/> ; 平水期 <input checked="" type="checkbox"/> ; 枯水期 <input type="checkbox"/> ; 冰封期 <input type="checkbox"/> ; 春季 <input type="checkbox"/> ; 夏季 <input checked="" type="checkbox"/> ; 秋季 <input type="checkbox"/> ; 冬季 <input type="checkbox"/>		(pH、COD、氨氮、SS、TP)	监测断面或点位个数 (1) 个	
现状评价	评价范围	河流: 长度 (2.5) km; 湖库、河口及近岸海域: 面积 () km ²			
	评价因子	(pH、COD、氨氮、SS、TP、TN)			
	评价标准	河流、湖库、河口: I 类 <input type="checkbox"/> ; II 类 <input type="checkbox"/> ; III 类 <input type="checkbox"/> ; IV 类 <input checked="" type="checkbox"/> ; V 类 <input type="checkbox"/> 近岸海域: 第一类 <input type="checkbox"/> ; 第二类 <input type="checkbox"/> ; 第三类 <input type="checkbox"/> ; 第四类 <input type="checkbox"/> 规划年评价标准 (IV 类)			
	评价时期	丰水期 <input type="checkbox"/> ; 平水期 <input checked="" type="checkbox"/> ; 枯水期 <input type="checkbox"/> ; 冰封期 <input type="checkbox"/> 春季 <input type="checkbox"/> ; 夏季 <input checked="" type="checkbox"/> ; 秋季 <input type="checkbox"/> ; 冬季 <input type="checkbox"/>			
	评价结论	水环境功能区或水功能区、近岸海域环境功能区水质达标状况 <input checked="" type="checkbox"/> : 达标 <input checked="" type="checkbox"/> ; 不达标 <input type="checkbox"/> 水环境控制单元或断面水质达标状况 <input type="checkbox"/> : 达标 <input type="checkbox"/> ; 不达标 <input type="checkbox"/> 水环境保护目标质量状况 <input type="checkbox"/> : 达标 <input type="checkbox"/> ; 不达标 <input type="checkbox"/> 对照断面、控制断面等代表性断面的水质状况 <input type="checkbox"/> : 达标 <input type="checkbox"/> ; 不达标 <input type="checkbox"/> 底泥污染评价 <input type="checkbox"/> 水资源与开发利用程度及其水文情势评价 <input type="checkbox"/> 水环境质量回顾评价 <input type="checkbox"/> 流域 (区域) 水资源 (包括水能资源) 与开发利用总体状况、生态流量管理要求与现状满足程度、建设项目占用水域空间的水流状况与河湖演变状况 <input type="checkbox"/>			达标区 <input type="checkbox"/> 不达标区 <input type="checkbox"/>
	预测范围	河流: 长度 () km; 湖库、河口及近岸海域: 面积 () km ²			
影响预测	预测因子	()			
	预测时期	丰水期 <input type="checkbox"/> ; 平水期 <input type="checkbox"/> ; 枯水期 <input type="checkbox"/> ; 冰封期 <input type="checkbox"/> 春季 <input type="checkbox"/> ; 夏季 <input type="checkbox"/> ; 秋季 <input type="checkbox"/> ; 冬季 <input type="checkbox"/> 设计水文条件 <input type="checkbox"/>			
	预测情景	建设期 <input type="checkbox"/> ; 生产运行期 <input type="checkbox"/> ; 服务期满后 <input type="checkbox"/> 正常工况 <input type="checkbox"/> ; 非正常工况 <input type="checkbox"/> 污染控制和减缓措施方案 <input type="checkbox"/> 区 (流) 域环境质量改善目标要求情景 <input type="checkbox"/>			

	预测方法	数值解 <input type="checkbox"/> ; 解析解 <input type="checkbox"/> ; 其他 <input type="checkbox"/> 导则推荐模式 <input type="checkbox"/> ; 其他 <input type="checkbox"/>				
影响评价	水污染控制和水环境影响减缓措施有效性评价	区（流）域水环境质量改善目标 <input type="checkbox"/> ; 替代削减源 <input type="checkbox"/>				
	水环境影响评价	排放口混合区外满足水环境管理要求 <input type="checkbox"/> 水环境功能区或水功能区、近岸海域环境功能区水质达标 <input type="checkbox"/> 满足水环境保护目标水域水环境质量要求 <input type="checkbox"/> 水环境控制单元或断面水质达标 <input type="checkbox"/> 满足重点水污染物排放总量控制指标要求，重点行业建设项目，主要污染物排放满足等量或减量替代要求 <input type="checkbox"/> 满足区（流）域水环境质量改善目标要求 <input type="checkbox"/> 水文要素影响型建设项目时应包括水文情势变化评价、主要水文特征值影响评价、生态流量符合性评价 <input type="checkbox"/> 对于新设或调整入河（湖库、近岸海域）排放口的建设项目，应包括排放口设置的环境合理性评价 <input type="checkbox"/> 满足生态保护红线、水环境质量底线、资源利用上线和环境准入清单管理要求 <input type="checkbox"/>				
	污染源排放量核算	污染物名称	排放量/（t/a）		排放浓度/（mg/L）	
		（水量、COD、SS、NH ₃ -N、TN、TP）	（127.5、0.0478、0.0306、0.0051、0.0077、0.0006）		（WS-001：375、240、40、60、5）	
	替代源排放情况	污染源名称	排污许可证编号	污染物名称	排放量/（t/a） 排放浓度/（mg/L）	
	（）	（）	（）	（）		
生态流量确定	生态流量：一般水期（）m ³ /s；鱼类繁殖期（）m ³ /s；其他（）m ³ /s 生态水位：一般水期（）m；鱼类繁殖期（）m；其他（）m					
防治措施	环保措施	污水处理设施 <input checked="" type="checkbox"/> ; 水文减缓设施 <input type="checkbox"/> ; 生态流量保障设施 <input type="checkbox"/> ; 区域削减 <input type="checkbox"/> ; 依托其他工程措施 <input type="checkbox"/> ; 其他 <input type="checkbox"/>				
	监测计划	环境质量		污染源		
		监测方式	手动 <input type="checkbox"/> ; 自动 <input type="checkbox"/> ; 无监测 <input checked="" type="checkbox"/>		手动 <input checked="" type="checkbox"/> ; 自动 <input checked="" type="checkbox"/> ; 无监测 <input type="checkbox"/>	
		检测点位	（）		（WS-001）	
	监测因子	（）		（WS-001：COD、SS、NH ₃ -N、TN、TP）		
污染物排放清单	<input checked="" type="checkbox"/>					
评价结论	可以接受 <input checked="" type="checkbox"/> ; 不可以接受 <input type="checkbox"/>					

注：“”为勾选项，可√；“（）”为内容填写项；“备注”为其他补充内容。

2.2 环境空气质量影响分析

(1) 污染源调查

本项目下料、精加工过程中产生的非甲烷总烃由吸风口或密闭管路收集，经过油雾分离器处理后呈无组织形式排放。未捕集的非甲烷总烃车间内通风后无组织排放。

表7-7 矩形面源参数表

编号	排放源名称	面源起点坐标/m		面源海拔高度 m	面源长度 m	面源宽度 m	与正北夹角°	面源有效 排放高度 m	年排放 小时数 h	排放 工况	污染物排放速率 (kg/h)	
		X	Y								非甲烷总烃	颗粒物
1	生产车间1	0	0	/	20	20	15	10	2400	正常	0.0008	/
2	生产车间2	-29	53	/	40	20	15	10	900	正常	/	0.0008

(2) 预测分析

①估算模式参数选择

本项目采用《环境影响评价技术导则 大气环境》(HJ2.2-2018)推荐的 AERSCREEN 估算模型, 参数见表 7-8。

表7-8 估算模型参数表

参数		取值
城市/农村选项	城市/农村	城市
	人口数(城市选项时)	625 万
最高环境温度/°C		40.6
最低环境温度/°C		-8.6
土地利用类型		城市
区域湿度条件		中等湿度气候
是否考虑地形	考虑地形	是 <input checked="" type="checkbox"/> 否
	地形数据分辨率/m	90/m
是否考虑岸线熏烟	考虑岸线熏烟	是 否 <input checked="" type="checkbox"/>
	岸线距离/km	/
	岸线方向	/

⑥ 预测结果分析

工艺废气对环境的影响采用《环境影响评价技术导则 大气环境》(HJ2.2-2018)附录 B 推荐的估算模型 Aerscreen 预测软件进行估算预测, 估算结果整理后见表 7-9, 各排放源估算浓度及估算占标率距离曲线详见图 7-1。

表 7-9 无组织排放污染物估算模式计算结果表

下风向 距离/m	生产车间 1		下风向 距离/m	生产车间 2	
	非甲烷总烃			颗粒物	
	1 小时浓度(mg/m ³)	占标率(%)		1 小时浓度 (mg/m ³)	占标率(%)
10	0.000089	0	10	0.000076	0.02
15	0.000109	0.01	22	0.000097	0.02
25	0.000099	0	25	0.000096	0.02
50	0.000079	0	50	0.000078	0.02
75	0.000076	0	75	0.000075	0.02
100	0.000066	0	100	0.000066	0.01
150	0.000057	0	125	0.000061	0.01
200	0.000048	0	150	0.000056	0.01
250	0.000045	0	200	0.000048	0.01
300	0.000042	0	250	0.000045	0.01
400	0.000037	0	300	0.000042	0.01
500	0.000032	0	400	0.000037	0.01
600	0.000028	0	500	0.000032	0.01
700	0.000024	0	600	0.000028	0.01
800	0.000022	0	700	0.000024	0.01
900	0.000019	0	800	0.000022	0
1000	0.000017	0	900	0.000019	0
1500	0.000011	0	1000	0.000017	0
2000	0.000008	0	1500	0.000011	0
2500	0.000006	0	2000	0.000008	0
下风向最大质量浓度及占标率	0.000109	0.01	下风向最大质量浓度及占标率	0.000097	0.02
D10%最远距离 m	15		D10%最远距离 m	22	

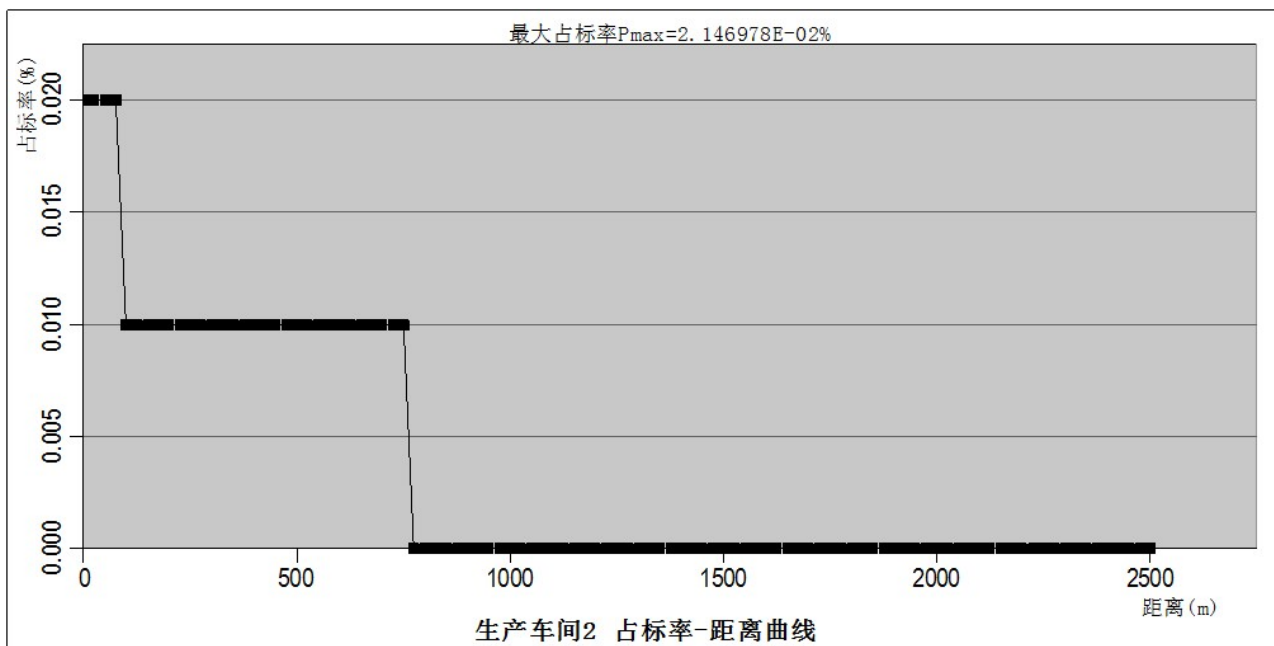
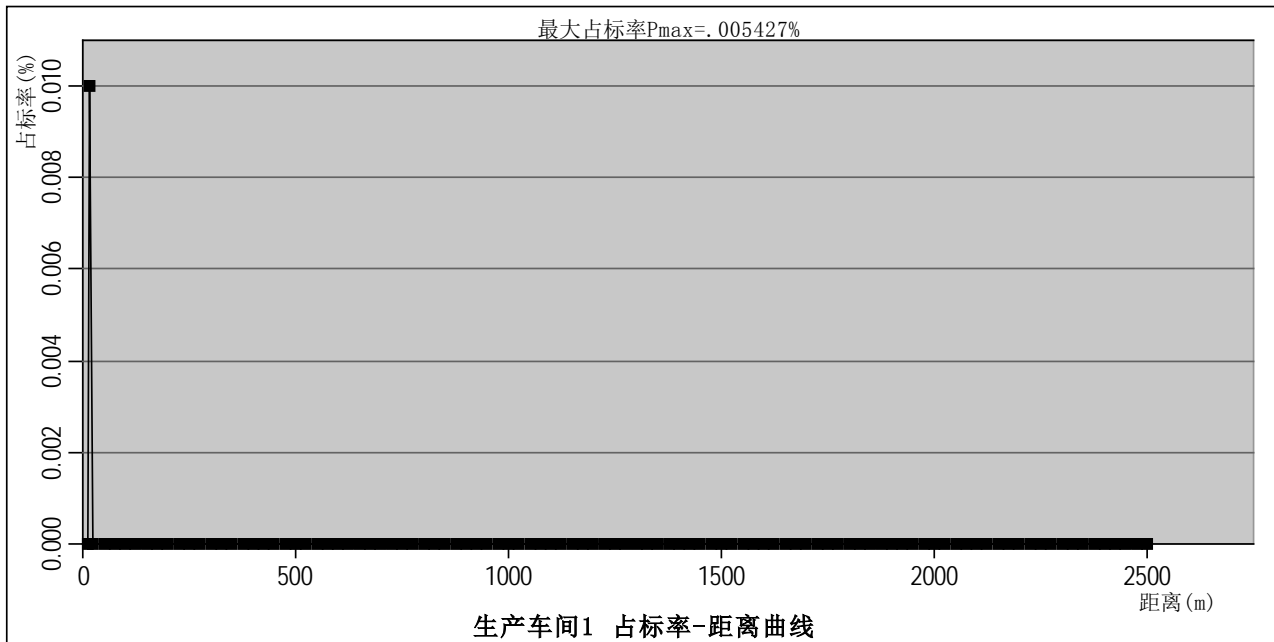


图 7-1 本项目废气排放污染物占标率距离曲线图

《环境影响评价技术导则 大气环境》(HJ2.2-2018)中评价判据见表 7-10。

表 7-10 大气环境影响评价等级工作等级判别

评价工作等级	评价工作分级判据
一级	$P_{max} \geq 10\%$
二级	$1\% \leq P_{max} < 10\%$
三级	$P_{max} < 1\%$

根据本次 Aerscreen 模式对主要污染源预测结合,拟建项目排放的废气 P_{max} 为 0.02%, $P_{max} < 1\%$, 因此, 确定本项目评价等级为三级。

(3) 污染物排放量核算

①无组织排放量核算

本项目无组织排放废气排放量核算详见表 7-11

表 7-11 大气污染物无组织排放量核算表

序号	产污环节	污染物	主要污染防治措施	国家或地方污染物排放标准		年排放量(t/a)
				标准名称	浓度限值(ug/m ³)	
1	下料、精加工	非甲烷总烃	未补集的部分由车间自然通风后无组织形式排放。	GB16297-1996	4.0	0.0019
	焊接	颗粒物			1.0	0.0008
无组织排放总计						
无组织排放口总计		非甲烷总烃				0.0019
		颗粒物				0.0008

②项目大气污染物年排放量核算

全厂大气污染物年排放核算情况详见表 7-12

表 7-12 大气污染物年排放量核算表

序号	污染物	年排放量(t/a)
1	非甲烷总烃	0.0019
2	颗粒物	0.0008

(3) 卫生防护距离

根据《制定地方大气污染物排放标准的技术方法》(GB/T13201-91)的有关规定,无组织排放的有害气体进入呼吸带大气层时,其浓度如超过 GB3095 规定的居住区容许浓度限值,则无组织排放源所在的生产单元(生产区、车间或工段)与居住区之间应设置卫生防护距离。无组织排放量计算卫生防护距离公式如下:

$$\frac{Q_c}{C_m} = \frac{1}{A} (B \cdot L^c + 0.25r^2)^{0.50} \cdot L^D$$

式中: C_m——标准浓度限值(mg/m³);

L——工业企业所需卫生防护距离;

r——有害气体无组织排放源所在生产单元等效半径;

A、B、C、D——卫生防护距离计算系数;

Q_c——污染物可达到控制水平速率(kg/h)。

表 7-13 卫生防护距离计算参数表

污染源名称		污染物名称	计算系数				污染物最大排放速率 (kg/h)	Cm (mg/m ³)	无组织排放源面积 (m ²)	无组织排放源高度(m)	计算卫生防护距离 L _卫 (m)	L(m)
			A	B	C	D						
生产车间 1	下料、精加工	非甲烷总烃	470	0.021	1.85	0.84	0.0008	2.0	400	10	0.017	50
生产车间 2	焊接	颗粒物	470	0.021	1.85	0.84	0.0008	0.45	800	10	0.068	50

经上表 7-16 计算，根据《制定地方大气污染物排放标准的技术方法》（GB/T3840-91）可确定生产车间 1 设置 50 米卫生防护距离、生产车间 2 设置 50 米卫生防护距离，即生产车间外扩 50m 所形成的包络线区域。经调查，在该卫生防护距离推荐值范围内无居民、医院等敏感点。

表 7-14 大气环境影响评价自查表

工作内容		自查项目						
评价等级与范围	评价等级	一级 <input type="checkbox"/>			二级 <input type="checkbox"/>		三级 <input checked="" type="checkbox"/>	
	评价范围	边长=50km <input type="checkbox"/>			边长=5~50km <input type="checkbox"/>		边长=5km <input type="checkbox"/>	
评价因子	SO ₂ +NO _x 排放量	≥2000t/a <input type="checkbox"/>		500~2000t/a <input type="checkbox"/>		<500t/a <input type="checkbox"/>		
	评价因子	基本污染物（SO ₂ 、NO ₂ 、PM ₁₀ 、PM _{2.5} 、O ₃ 、CO） 其他污染物（非甲烷总烃）						
评价标准	评价标准	国家标准 <input checked="" type="checkbox"/>		地方标准 <input type="checkbox"/>	附录 D <input checked="" type="checkbox"/>	其他标准 <input checked="" type="checkbox"/>		
现状评价	评价功能区	一类区 <input type="checkbox"/>			二类区 <input checked="" type="checkbox"/>		一类区和二类区 <input type="checkbox"/>	
	评价基准年	(2018) 年						
	环境空气质量现状调查数据来源	长期例行监测标准 <input type="checkbox"/>			主管部门发布的数据标准 <input checked="" type="checkbox"/>		现状补充标准 <input checked="" type="checkbox"/>	
	现状评价	达标区 <input type="checkbox"/>			不达标区 <input checked="" type="checkbox"/>			
污染源调查	调查内容	本项目正常排放源 <input checked="" type="checkbox"/> 本项目非正常排放源 <input type="checkbox"/> 现有污染源 <input type="checkbox"/>			拟替代的污染源 <input type="checkbox"/>	其他在建、拟建项目污染源 <input type="checkbox"/>	区域污染源 <input type="checkbox"/>	
大气环境影响预测与评价	预测模型	AERMOD <input type="checkbox"/>	ADMS <input type="checkbox"/>	AUSTAL2000 <input type="checkbox"/>	EDMS/AEDT <input type="checkbox"/>	CALPUFF <input type="checkbox"/>	网格模型 <input type="checkbox"/>	其他 <input checked="" type="checkbox"/>
	预测范围	边长≥50km <input type="checkbox"/>			边长 5~50km <input type="checkbox"/>		边长=5km <input checked="" type="checkbox"/>	
	预测因子	预测因子（非甲烷总烃）				包括二次 PM _{2.5} <input type="checkbox"/> 不包括二次 PM _{2.5} <input checked="" type="checkbox"/>		
	正常排放短期浓度贡献值	C 本项目最大占标率≤100% <input checked="" type="checkbox"/>				C 扩建项目最大占标率>100% <input type="checkbox"/>		
	正常排放年均浓度贡献	一类区	C 本项目最大占标率≤10% <input type="checkbox"/>			C 本项目最大占标率>10% <input type="checkbox"/>		
	二类区	C 本项目最大占标率≤30% <input checked="" type="checkbox"/>			C 本项目最大占标率>30% <input type="checkbox"/>			

	值			
	非正常 1h 浓度贡献值	非正常持续时长 (/) h	C _{非正常} 占标率 ≤ 100% <input type="checkbox"/>	C _{非正常} 占标率 > 100% <input type="checkbox"/>
	保证率日平均浓度和年平均浓度叠加值	C 叠加达标 <input type="checkbox"/>		C 叠加不达标 <input type="checkbox"/>
	区域环境质量的整体变化情况	k ≤ -20% <input type="checkbox"/>		k > -20% <input type="checkbox"/>
环境监测计划	污染源监测	监测因子: (非甲烷总烃)	有组织废气监测 <input checked="" type="checkbox"/> 无组织废气监测 <input checked="" type="checkbox"/>	无监测 <input type="checkbox"/>
	环境质量监测	监测因子: ()	监测点位数 ()	无监测 <input checked="" type="checkbox"/>
评价结论	环境影响	可以接受 <input checked="" type="checkbox"/>		不可以接受 <input type="checkbox"/>
	大气环境保护距离	/		
	污染源年排放量	非甲烷总烃: (0.0019) t/a	颗粒物: (0.0008) t/a	

2.3 噪声环境影响分析

根据《环境影响评价技术导则 声环境》(HJ2.4-2009), 本项目所处区域的声环境功能区为《声环境质量标准》(GB3096-2002)中的 3 类地区, 受建设项目噪声影响的人口数量变化不大, 故本项目声环境影响评价工作等级为三级, 仅做简单分析。

本项目主要噪声源为数控车床、CNC 加工中心、铣床、磨床、锯床、切割机、冲床、焊机、空压机和废气处理风机等, 均位于生产车间内, 车间隔声 18dB(A) 以上, 选择生产车间东、南、西、北厂界各噪声预测点及作为关心点, 进行噪声影响预测。

根据声环境评价导则(HJ2.4-2009)的规定, 选取预测模式, 应用过程中将根据具体情况作必要简化, 计算过程如下:

①声环境影响预测模式

$$L_A(r) = L_A(r_0) - A$$

式中: $L_A(r)$ ——预测点 r 处 A 声级, dB(A);

$L_A(r_0)$ —— r_0 处 A 声级, dB(A);

A—倍频带衰减, dB(A);

②建设项目声源在预测点产生的等效声级贡献值(L_{eqg})计算公式:

$$L_{eqg} = 10 \lg \left(\frac{1}{T} \sum_i t_i 10^{0.1 L_{Ai}} \right)$$

式中:

L_{eqg} —建设项目声源在预测点的等效声级贡献值, dB(A);

L_{Ai} — i 声源在预测点产生的 A 声级, dB(A);

T —预测计算的时间段, s;

t_i — i 声源在 T 时段内的运行时间, s。

③预测点的预测等效声级(L_{eq})计算公式:

$$L_{eq} = 10 \lg(10^{0.1L_{eqg}} + 10^{0.1L_{eqb}})$$

式中: L_{eqg} —建设项目声源在预测点的等效声级贡献值, dB(A);

L_{eqb} —预测点的背景值, dB(A);

④在环境噪声预测中各噪声源作为点声源处理, 故几何发散衰减:

$$A_{div} = 20 \lg(r / r_0)$$

式中: A_{div} ——几何发散衰减;

r_0 ——噪声合成点与噪声源的距离, m;

r ——预测点与噪声源的距离, m。

各声源与厂界噪声预测点之间的距离见表 7-15。

表 7-15 各声源与厂界噪声预测点之间的距离

序号	设备名称	单台噪声源强 dB(A)	数量 (台)	等效源强 dB(A)	噪声源与预测点间的距离 m			
					东厂界	南厂界	西厂界	北厂界
1	冲床	82	5	89.0	56	27	35	28
2	切割机	80	2	83.0	51	35	40	20
3	焊机	72	2	75.0	66	35	25	20
4	数控车床	73	2	76.0	8	39	67	21
5	CNC 加工中心	73	2	76.0	22	44	53	16
6	磨床	73	1	73.0	22	49	53	11
7	铣床	73	1	73.0	20	49	55	11
8	锯床	73	1	73.0	10	49	65	11
9	空压机	82	1	82.0	12	49	63	11
10	风机	78	1	78.0	22	34	53	26

仅考虑距离衰减后各声源对厂界的噪声影响见表 7-16。

表 7-16 距离衰减后预测点的影响值

序号	设备名称	等效源强 dB(A)	距离衰减后预测点影响值/dB (A)			
			东厂界	南厂界	西厂界	北厂界
1	冲床	89.0	55.9	63.0	63.0	54.2
2	切割机	83.0	52.1	53.5	53.5	49.9

3	焊机	75.0	43.0	40.2	47.1	49.0
4	数控车床	76.0	42.0	52.5	52.5	40.4
5	CNC 加工中心	76.0	52.5	52.5	42.0	40.4
6	磨床	73.0	47.0	49.5	39.9	37.4
7	铣床	73.0	47.0	43.5	39.9	39.9
8	锯床	73.0	49.5	49.5	39.0	37.4
9	空压机	82.0	52.5	50.0	51.1	51.1
10	风机	78.0	56.4	44.2	42.0	57.2
/	叠加影响值	/	59.376	64.152	64.117	57.751
/	标准限值	昼间	65	65	65	65

本项目夜间不生产，由上表可见，经距离衰减后，本项目各噪声源对厂界噪声的影响值均未超过《工业企业厂界环境噪声排放标准》（GB12348-2008）中的 3 类标准：昼间噪声≤65dB(A)。

2.4 固体废物环境影响分析

①一般固体废物环境影响分析

（1）一般固体废弃物产生情况

本项目产生的废金属和生活垃圾属于一般固废。

（2）一般固体废弃物的包装、收集及运输影响分析

一般固体废物设置库房，不露天堆放，一般性固废通过外售或环卫清运处理，对周围环境影响较小。

②危险废物环境影响分析

（1）危险废物产生情况及分类

本项目生产过程中产生的含油手套抹布、废乳化液、废机油和含油废液等，固体废物的处理处置应遵循分类收集、优先综合利用等原则。

（2）危险废物的包装、收集及运输影响分析

①危险废物包装、收集环境影响

危险废物在、包装收集时，按《关于加强危险废物交换和转移管理工作的通知》要求，根据危险废物的性质和形态，采用相应材质、容器进行安全包装，并在包装的明显位置附上危险废物标签。通过严格检查，严防在装载、搬迁或运输中出现渗漏、溢出、抛洒或挥发等不利情况。

②危险废物运输环境影响

本项目危废运输易产生影响的污染物主要为废乳化液、废机油和含油废液等，运输车辆沿途将对周围的居民带来一定的异味，夜间运输噪声可能会影响居民正常休息。因此，运输

过程必须要引起建设单位的足够重视，改进车辆的密封性能，并注意检查、维护运输车辆，对有渗漏的车辆必须强制淘汰，同时应调整好运输的时间尽可能集中，避免夜间运输，以保护环境和减少对周围群众的影响。

基于以上要求，对本项目运输路线进行如下规划：

I、废物运输线路以项目地理位置、危废产生单位地理位置分布、产生量、运输时间分配等因素综合考虑。原则上，废物运输车安排专人执行，使运输服务标准化。

II、在规划线路上，事先调查各产生单位的地理环境状况、交通、街道路线情况，同一区域的产生单位同类工业废物规划在同一车次执行清运。

运输过程噪声影响分析：运输车噪声源约为85dB(A)，经计算在道路两侧无任何障碍的情况下，道路两侧6m以外的地方等效连续声级为69dB(A)，即在进厂道路两侧6m以外的地方，交通噪声符合昼间交通干线两侧等效连续声级低于70dB(A)的要求，但超过夜间噪声标准55dB(A)；在距公路30米的地方，等效连续声级为55dB(A)，可见在进厂道路两侧30m以外的地方，交通噪声符合交通干线两侧昼间和夜间等效连续声级低于55dB(A)的标准值。道路两侧30m内办公、生活居住场所会受到运输车噪声的影响。

沿途废水影响分析：在车辆密封良好的情况下，运输过程中可有效控制运输车的废物泄露问题，对运输车所经过的道路两旁水体水质影响不大。但是若运输车出现沿路洒漏，则会由雨水冲刷路面而对附近水体造成污染。因此建设单位和危废承运单位需严格按照要求进行包装和运输过程管理，确保运输过程中不发生洒漏。

为了减少运输对沿途的影响，防止运输沿线环境污染，建议采取以下措施：

I、采用密封运输车装运，对在用车加强维修保养，并及时更新运输车辆，确保运输车的密封性能良好。

II、定期清洗运输车辆，做好道路及其两侧的保洁工作。

III、优化运输路线，运输车辆尽可能避开居住区、学校敏感区，确需路过的，必须严格控制、缩短运输车在敏感点附近滞留的时间。

IV、每辆运输车都配备必要的通讯工具，供应急联络用，当运输过程中发生事故，运输人员必须尽快通知有关管理部门进行妥善处理。

V、加强对运输司机的思想教育和技术培训，避免交通事故的发生。

VI、避免夜间运输发生噪声扰民现象。

VII、对运输车辆注入信息化管理手段；加强运输车辆的跟踪监管；建立运输车辆的信息管理库，实现计量管理和运输的信息反馈制度。

VIII、危险废物运输车辆须经环保主管部门及本中心的检查，并持有主管部门签发的许可证，负责废物的运输司机须通过内部培训，持有证明文件。

IX、承载危险废物的车辆须设置明显的标志或适当的危险符号，车辆所载危险废物须注明废物来源、性质和运往地点，必要时派专门人员负责押运。组织危险废物的运输单位，在事先也应作出周密的运输计划和行驶路线，其中包括有效的废物泄漏情况下的应急措施。

③堆放、贮存场所的环境影响

I、固废分类贮存，一般固体废物与危险废物分类贮存，分别设置库房和贮存场地。

II、危险均暂存于危险固废堆场，并按照《危险废物贮存污染控制标准》（GB18597-2001）及其修改单要求进行场地防渗处理。

III、做好防渗、防风、防雨，防止废液泄漏使污染范围扩大；固体废物应按照规范要求及时对其进行处理处置，减少堆放、贮存过程中的异味产生，降低贮存场所本身对环境的影响。

采取以上措施后危废堆、贮存对周边环境造成的影响较小。

④综合利用、处理、处置的环境影响

本项目固体废物的处理处置应遵循分类收集、优先综合利用等原则。

I、综合利用，合理处置

危险废物分别委托相应有资质单位处置，一般性固废则通过外售或环卫清运处理。

II、厂内暂堆场影响

各种固体废物在厂内堆放和转移运输过程应防止对环境造成影响，堆放场所采取防火、防扬散、防流失、防渗漏或者其它防止污染环境的措施后，对周围环境基本无影响。

建设项目强化废物产生、收集、贮运各环节的管理，杜绝固废在厂区内的散失、渗漏。做好固体废物在厂区内的收集和储存相关防护工作，收集后进行有效处置。建立完善的规章制度，以降低危险固体废物散落对周围环境的影响。因此，本项目产生的固体废物基本实现了资源化、无害化、减量化处置，不会产生二次污染，对周围环境影响较小。

2.5 地下水环境影响分析

根据《环境影响评价技术导则—地下水环境》（HJ610-2016），本项目属于附录 A 地下水环境影响评价行业分类表中“53 金属制品加工制造”中的其他，地下水环境影响评价项目类别为IV类，可不开展地下水环境影响评价。

本项目不开采地下水资源，也不利用深井等进行地下水的补给。本项目固废暂存场所等均做好防渗措施，防止污染物通过渗漏污染地下水，正常运行情况下对当地的地下水环境影

响较小。因此，本项目不开展地下水环境影响评价。

2.6 土壤环境影响分析

对照《环境影响评价技术导则 土壤环境》（HJ964-2018），根据土壤环境影响评价项目类别、占地规模与敏感程度划分评价工作等级，具体见下表：

表 7-17 污染影响型评价工作等级划分表

敏感程度 \ 占地规模	I 类			II 类			III 类		
	大	中	小	大	中	小	大	中	小
敏感	一级	一级	一级	二级	二级	二级	三级	三级	三级
较敏感	一级	一级	二级	二级	二级	三级	三级	三级	-
不敏感	一级	二级	二级	二级	三级	三级	三级	-	-

注：“-”表示可不开展土壤环境影响评价工作。

本项目不涉及化学处理工艺，对照《环境影响评价技术导则—土壤环境》（HJ964-2018）附录 A 表 A.1，本项目属于“设备制造、金属制品、汽车制造及其他用品制造”中的其他类项目，土壤环境影响评价项目类别为 III 类；本项目占地面积为 1200 平方米，占地规模属于小型（ $\leq 5\text{hm}^2$ ）；本项目生产过程中产生非甲烷总烃、颗粒物，根据预测结果，在大气沉降过程中最大落地浓度点范围内均为道路和工业企业，无环境敏感目标。综上所述，本项目生产运营过程对土壤环境影响较小，故本项目可不开展土壤环境影响评价工作。

2.7 环境风险分析

（1）风险潜势初判

根据《建设项目环境风险评价技术导则》（HJ169-2018）附录 C，计算所涉及的每种危险物质在厂界内的最大存在总量与其在附录 B 中对应临界量的比值 Q，当只涉及一种危险物质时，计算该物质的总量与其临界量比值，即为 Q；当存在多种危险物质时，则按下式计算物质总量与其临界量比值（Q）。

$$Q = \frac{q_1}{Q_1} + \frac{q_2}{Q_2} + L + \frac{q_n}{Q_n}$$

式中： q_1 、 q_2 、.../ q_n ——每种风险物质的存在量，t；

Q_1 、 Q_2 、...、 Q_n ——每种风险物质的临界量，t。

当 $Q < 1$ 时，该项目环境风险潜势为 I。

当 $Q \geq 1$ 时，将 Q 值划分为：（1） $1 \leq Q < 10$ ；（2） $10 \leq Q < 100$ ；（3） $Q \geq 100$ 。

对照《建设项目环境风险评价技术导则》（HJ/T 169--2018）附录 B，将项目涉及的危险

化学品临界量和最大在线总量进行比较，结果如表 7-18 所示。

表 7-18 危险物质数量及临界量比值 (Q)

序号	危险物质名称	最大在线总量 (q _n /t)	临界量 (Q _n /t)	该种危险物质 Q 值
1	乳化液	0.1	2500	0.00004
2	废乳化液	0.21	2500	0.000084
3	含油废液	0.0081	2500	0.00000324
4	机油	0.1	2500	0.00004
5	废机油	0.05	2500	0.00002
Σq/Q				0.00018724

根据上表辨识结果可知，Σq/Q（危险化学品）=0.00018724，属于 Q<1 范畴，本项目环境风险潜势为 I。

(2) 评价等级

环境风险评价工作等级划分为一级、二级、三级。按照下表确定评价工作等级。

表 7-19 评价工作等级划分

环境风险潜势	IV、IV+	III	II	I
评价工作等级	一	二	三	简单分析 ^a

a: 是相对于详细评价工作内容而言，在描述危险物质、环境影响途径、环境危害后果、风险防范措施等方面给出定性的说明。

由上述分析可知，本项目环境风险潜势为 I，故评价工作等级为简单分析。

(3) 环境风险分析

表 7-20 环境风险分析

序号	环境要素	危害和后果
1	大气环境	1、公司废气处理设施发生故障导致废气事故，造成下风向大气环境污染以及废气污染物超标排放。
2	地表水环境	1、火灾、爆炸救援次生大量消防尾水进入雨水管网，流出厂外造成厂界外地表水环境污染。 2、生产、贮存过程中因操作不当导致液态化学品或危险废物发生泄漏，进入雨水管网，流出厂外造成厂界外水体污染。 3、雨水切断或事故池引流措施失败，事故废水、消防水流出厂外造成厂界外水体污染。
3	地下水环境	1、生产、贮存过程中因操作不当导致液态化学品或危险固废发生泄漏，泄漏的液体经土壤进入地下水环境污染地下水。
4	土壤环境	1、生产、贮存过程中因操作不当导致液态化学品或危险固废发生泄漏，泄漏的液体进入土壤后污染土壤环境。 2、发生火灾、爆炸或废气事故排放时大量有毒有害气体经沉降后进入土壤污染土壤环境。

(4) 环境风险防范措施及应急要求

①环境防范措施

根据环境风险分析，对项目要求做好以下环境防范措施：

- 1、完善危险物质贮存设施，加强对物料储存、使用的安全管理和检查，避免物料出现泄漏。
- 2、加强厂区消防检查和管理，在厂区按照消防要求设置灭火器材。
- 3、仓库区禁止吸烟，远离火源、热源、电源，无产生火花条件，禁止明火作业；设置醒目易燃品标志。
- 4、定期组织厂内人员进行消防安全培训。

②项目环境应急要求

在生产过程中一旦发生火灾时，立刻通知厂内负责人，做到立即报警，停止生产并且充分发挥整体组织功能，在确保人身安全的前提下，用身边的消防器材如泡沫/干粉灭火器等扑救，力争在初期阶段将火扑灭，将灾害减到最低程度，避免火势扩大殃及周围危险场所。

(5) 分析结论

据分析，本项目主要事故源来自危废仓库和原料仓库等。通过成熟、可靠的防范措施可得到很好的控制，可最大限度的降低风险事故发生概率。综上，项目环境风险程度较低，环境风险处于可接受水平，项目的风险防范措施可行，项目从环境风险角度可行。

表 7-21 环境风险评价自查表

工作内容		完成情况					
风险调查	危险物质	名称	乳化液	废乳化液	机油	废机油	含油废液
		存在总量 (t)	0.1	0.21	0.1	0.05	0.0081
	环境敏感性	大气	500m 范围内人口数小于 1000 人			5km 范围内人口数大于 5 万人	
			每公里管段周边 200m 范围内人口数 (最大)				
		地表水	地表水环境敏感性	F1 <input type="checkbox"/>		F2 <input type="checkbox"/>	F3 <input checked="" type="checkbox"/>
	环境敏感目标分级		S1 <input type="checkbox"/>		S2 <input type="checkbox"/>	S3 <input checked="" type="checkbox"/>	
	地下水	地下水环境敏感性	G1 <input type="checkbox"/>		G2 <input type="checkbox"/>	G3 <input checked="" type="checkbox"/>	
包气带防污性能		D1 <input type="checkbox"/>		D2 <input type="checkbox"/>	D3 <input checked="" type="checkbox"/>		
物质及工艺系统危险性	Q 值	Q < 1 <input checked="" type="checkbox"/>	1 ≤ Q < 10 <input type="checkbox"/>	10 ≤ Q < 100 <input type="checkbox"/>	Q > 100 <input type="checkbox"/>		
	M 值	M1 <input type="checkbox"/>	M2 <input type="checkbox"/>	M3 <input type="checkbox"/>	M4 <input checked="" type="checkbox"/>		
	P 值	P1 <input type="checkbox"/>	P2 <input type="checkbox"/>	P3 <input type="checkbox"/>	P4 <input type="checkbox"/>		
环境敏感程度	大气	E1 <input checked="" type="checkbox"/>		E2 <input type="checkbox"/>	E3 <input type="checkbox"/>		
	地表水	E1 <input type="checkbox"/>		E2 <input type="checkbox"/>	E3 <input checked="" type="checkbox"/>		
	地下水	E1 <input type="checkbox"/>		E2 <input type="checkbox"/>	E3 <input checked="" type="checkbox"/>		
环境风险潜势	IV+ <input type="checkbox"/>	IV <input type="checkbox"/>	III <input type="checkbox"/>	II <input type="checkbox"/>	I <input checked="" type="checkbox"/>		
评价等级	一级 <input type="checkbox"/>	二级 <input type="checkbox"/>	三级 <input type="checkbox"/>	简单分析 <input checked="" type="checkbox"/>			

工作内容		完成情况				
风险识别	物质危险性	有毒有害 <input type="checkbox"/>		易燃易爆 <input checked="" type="checkbox"/>		
	环境风险类型	泄漏 <input checked="" type="checkbox"/>	火灾、爆炸引发伴生/次生污染物排放 <input checked="" type="checkbox"/>			
	影响途径	大气 <input checked="" type="checkbox"/>	地表水 <input checked="" type="checkbox"/>	地下水 <input checked="" type="checkbox"/>		
事故情形分析		源强设定方法 <input type="checkbox"/>	计算法 <input type="checkbox"/>	经验估算法 <input type="checkbox"/>	其他估算法 <input checked="" type="checkbox"/>	
风险预测与评价	大气	预测模型	SLAB <input type="checkbox"/>	AFTOX <input type="checkbox"/>	其他 <input checked="" type="checkbox"/>	
		预测结果	大气毒性终点浓度-1 最大影响范围 <u> </u> / <u> </u> m			
			大气毒性终点浓度-2 最大影响范围 <u> </u> / <u> </u> m			
	地表水	最近环境敏感目标 <u> </u> ，到达时间 <u> </u> h				
	地下水	下游厂区边界达到时间 <u> </u> d				
最近环境敏感目标 <u> </u> ，到达时间 <u> </u> d						
重点风险防范		1、存放化学品的仓库地面均采取防渗防腐措施； 2、危废仓库设置泄漏收集设施防止泄漏； 3、配备必须的消防物资，定期对厂内人员进行消防安全培训。				
评价结论与建议		本项目环境风险可接受，企业须落实本环评各项风险防范措施，运营过程中加强管控，以减少环境风险。				

注：“”为勾选项，“ ”为填写项

2.8 清洁生产分析

本项目从清洁能源原材料和清洁能源的使用，废气废水的达标排放以及废物的合理处置等方面来体现清洁生产。

- ① 本项目生产工艺成熟，污染产生量小。
- ② 本项目无生产废水，废气达标排放。
- ③ 本项目固废均得到了有效的处理和处置，对环境影响轻微。
- ④ 本项目产品无毒无害，符合清洁生产理念。

综上，本项目符合清洁生产要求，基本实现了清洁生产，不会增加对周围环境的影响。

八、建设项目拟采取措施及预期处理效果

类型 内容	排放源 (编号)		污染物名称	防治措施	预期治理效果
废气	无组织	下料、精加工	非甲烷总烃	经油雾净化器处理后尾气和未捕集的废气在车间内无组织排放	非甲烷总烃、颗粒物达到《大气污染物综合排放标准》(GB16297-1996)表2中无组织排放浓度限值,厂区内非甲烷总烃无组织排放限值达到《挥发性有机物无组织排放控制标准》(GB37822-2019)表A.1特别排放限值:NMHC≤6mg/m ³ (监控点处1h平均浓度)、NMHC≤20mg/m ³ (监控点处任意一次浓度值)
		焊接	颗粒物	经移动式除尘器处理后尾气和未捕集的废气在车间内无组织排放	
废水	生活污水		COD	生活污水经化粪池预处理后接管梅村水污水处理厂处理	COD、SS达到GB8978-1996表4中的三级标准,其中氨氮、TP、TN达到GB/T31962-2015表1中的A等级标准
			SS		
			氨氮		
			TN		
			TP		
固体废弃物	下料、精加工、磨加工、切割、冲压	废金属	相关单位回收利用	固废“零排放”,不会对周围环境产生显著影响	
	下料、精加工	废乳化液	委托有资质单位处置		
	废气处理	含油废液			
	设备维护	废机油			
	员工生产操作	含油抹布手套	同生活垃圾一并处置		
	员工	生活垃圾	环卫部门统一清运、填埋		
噪声	冲床	噪声	厂房隔声、合理布局、距离衰减几何发散衰减	达到《工业企业厂界环境噪声排放标准》(GB12348-2008)中的3类标准	
	切割机				
	焊机				
	数控车床				
	CNC加工中心				
	磨床				
	铣床				
	锯床				
	空压机				
风机					
其它	无				

主要生态影响：

本项目产生的生活废水、废气、固体废物和噪声经过合理处置后达标排放且排放量较小，对生态影响较小。

1 废气污染防治措施评述

1.1 本项目废气防治措施可行性分析

本项目下料、精加工过程中产生的油雾（以非甲烷总烃计）由设备配套的吸风口收集或集气罩（收集效率 90%），经过油雾净化器处理（处理效率 90%）后与未捕集的废气在车间内无组织排放。

本项目焊接工过程中产生的粉尘（以颗粒物计）由吸风口收集（收集效率 90%），经过移动式除尘器处理（处理效率 90%）后与未捕集的废气在车间内无组织排放。

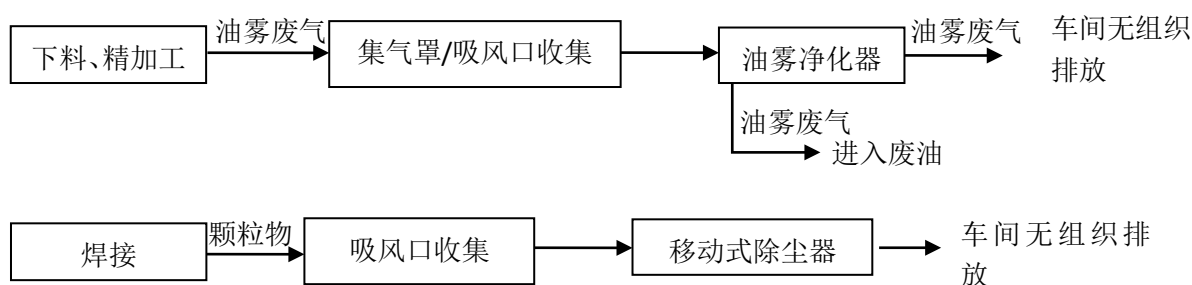
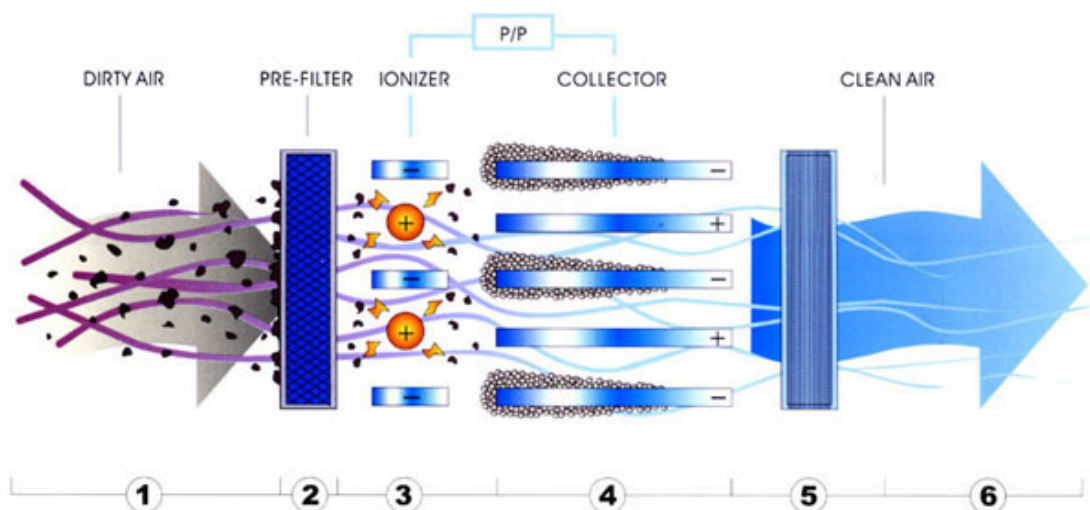


图 8-1 本项目废气处理流程图

油雾净化器：

油雾废气通过软管进入油雾净化器后，首先进入预分离器，较大的油雾颗粒在重力作用下掉入收集槽，油雾废气流入多层交织叠加的过滤模块，大部分小颗粒油雾被阻留在滤网上，并聚集成大颗粒液滴流入收集槽；残余油雾颗粒经高效过滤模块过滤去除，净化后的清洁空气在车间内无组织排放。



①：吸入污染的空气。

②：预处理，过滤吸入空气中的大型颗粒，提高整体净化率；稳定风速。

③：高压静电离子发生器，使通过第一段滤网的粒子带有阴性电极。

④：电集尘板，运用同极相斥，异极相吸的原理，使通过静电发生器的阳极的粒子吸附在集尘板的阴极板上。

根据同行业类比分析，本项目油雾净化器处理效率可达到 90% 以上。

移动式除尘器：

含尘气体由移动式除尘器风机通过吸尘器吸入箱体，进入滤芯过滤，粉尘颗粒被滤芯阻留在表面，经过过滤的净化气体由出风口排出，可直接排放在室内循环使用，真个除尘过滤是一个重力，惯性力，碰撞，静电吸附，筛滤等综合效应的结果。除尘器连续工作一段时间后，滤芯表面的粉尘不断增加，继而进行清灰，粉尘抖落在集尘器（抽屉）中，再由人工进行处理。

移动式除尘器灵动方便，就地集尘，就地处理，能有效地保证空气的洁净度，产品新颖、美观、实用、性能稳定、使用维修方便，根据设备资料，移动式除尘器除尘效率达到 90% 以上。

移动式除尘器如下图所示：



图 8-2 移动式除尘器

1.2 经济技术可行性分析

建设项目各类废气环保处理设施设备总投资共计 7 万元，建设项目总投资 1000 万元，环保投资所占比例较少，在可接受范围内。项目所采用的废气处理措施为常用的成熟可靠的工艺，能保证废气能长期稳定达标排放。

1.3 废气无组织排放防治措施

(1) 防治措施

本项目无组织排放废气主要为生产设备集中排风存在少量收集不完通过进风口对流作无组织排放。

①严格控制生产工艺参数，减少废气的排放量。

②加强对各类废气收集与处理装置的检查和维护，保障其稳定运行，避免事故无组织排放。

③合理设计生产车间集气罩与进风门窗的相对位置，避免出现局部对流，影响车间内废气的捕集效率。

④厂区绿化措施

厂区绿化是防止污染、美化环境的重要辅助措施，重视厂区绿化对环境和景观影响，在厂区内搭配栽种乔木、灌木和草皮等功能性绿化品种，可以有效发挥绿化在减缓污染上的积极作用。

⑤严格控制生产工艺过程中无组织排放。

(2) 达标分析

本项目根据《环境影响评价技术导则 大气环境》(HJ2.2-2018)推荐的 AERSCREEN 估算模型，无组织厂界浓度及厂区内排放浓度具体情况详见表 8-1。

表8-1 无组织排放废气估算模式计算结果表

污染源	污染物名称	排放量 (t/a)	最大落地浓度 (mg/m ³)	标准值 (mg/m ³)	下风向最大浓度 距离(米)
生产车间 1	非甲烷总烃	0.0019	0.000109	4.0	15
生产车间 2	颗粒物	0.0008	0.000097	1.0	22

根据上表，本项目无组织排放源污染物最大落地浓度低于标准要求的厂界浓度限值：非甲烷总烃 $\leq 4\text{mg/m}^3$ ，颗粒物 $\leq 1.0\text{mg/m}^3$ 。通过加强生产车间管理，规范操作，加强车间通风，制定严格的规章制度等措施，减少非甲烷总烃无组织排放，非甲烷总烃在厂区内监控点的浓度达到《挥发性有机物无组织排放控制标准》(GB37822-2019)表 A.1 中限值要求：NMHC $\leq 6\text{mg/m}^3$ （监控点处 1h 平均浓度）、NMHC $\leq 20\text{mg/m}^3$ （监控点处任意一次浓度值）。

以上各项措施可以有效地减少无组织排放气体量，防止造成环境污染。

综上所述，本项目废气经处理后不会对周围环境产生较大的影响，措施切实可行。

2 废水污染防治措施评述

2.1 废水来源

本项目生活污水 127.5t/a 经化粪池预处理后接管梅村水处理厂集中处理。

2.2 污水处理厂概况

梅村水处理厂现有工程位于新吴区梅村镇梅里路安乐桥伯渎港与梅花港交汇处，污水处理厂东临梅花港，北邻伯渎港，东南侧紧靠梅村消防站，占地面积 75000 平方米。

梅村水处理厂现有一期工程规模 $3.0 \times 10^4 \text{m}^3/\text{d}$ ，二期规模 $3.0 \times 10^4 \text{m}^3/\text{d}$ ，三期再扩建 $5.0 \times 10^4 \text{m}^3/\text{d}$ （一阶段先实施 $3.0 \times 10^4 \text{m}^3/\text{d}$ ，二阶段实施 $2.0 \times 10^4 \text{m}^3/\text{d}$ ），四期扩建 $2.5 \times 10^4 \text{m}^3/\text{d}$ ，总处理规模 13.5 万 m^3/d 。

一期处理规模为 $3.0 \times 10^4 \text{m}^3/\text{d}$ ，二期工程处理规模为 $3.0 \times 10^4 \text{m}^3/\text{d}$ ，三期一阶段工程处理规模为 $3.0 \times 10^4 \text{m}^3/\text{d}$ ，三期二阶段工程处理规模为 $2.0 \times 10^4 \text{m}^3/\text{d}$ ，四期一阶段工程处理规模为 $2.5 \times 10^4 \text{m}^3/\text{d}$ ，四期二阶段工程处理规模为 $2.5 \times 10^4 \text{m}^3/\text{d}$ ，达到 16 万 m^3/d 。在建五期扩建工程处理规模为 $5 \times 10^4 \text{m}^3/\text{d}$ 。

一期工程于 2007 年年底进行升级提标，工艺流程为： $\text{A}^2/\text{O}-\text{SBR}+\text{滤布滤池}$ 工艺，并于 2008 年正式运行，并于 2008 年 6 月通过环保验收。二期工程设计采用 MBR 工艺，处理规模 $3.0 \times 10^4 \text{m}^3/\text{d}$ ，于 2008 年开工建设，并于 2008 年 11 日通过环保验收；三期一阶段工程设计采用 MBR 工艺，处理规模 $3.0 \times 10^4 \text{m}^3/\text{d}$ ，于 2011 年开工建设，现已投入运营；三期二阶段工程设计采用 MBR 工艺，处理规模 $2.0 \times 10^4 \text{m}^3/\text{d}$ ；四期一阶段工程设计采用 MSBR+滤布滤池+超滤处理工艺，处理规模 $2.5 \times 10^4 \text{m}^3/\text{d}$ ；四期二阶段工程设计采用 MSBR+滤布滤池+超滤处理工艺，处理规模 $2.5 \times 10^4 \text{m}^3/\text{d}$ 。现状已经具备 16 万吨/日的处理能力。

梅村水处理厂一期工程提标升级后 COD、氨氮、TN、TP 等主要指标执行《太湖地区城镇污水处理厂及重点工业行业主要水污染物排放限值》标准（DB32/1072-2007）：即 pH 在 6~9 之间、 $\text{COD} \leq 50 \text{mg/L}$ 、 $\text{SS} \leq 10 \text{mg/L}$ 、氨氮 $\leq 5(8) \text{mg/L}$ 、 $\text{TP} \leq 0.5 \text{mg/L}$ 、 $\text{TN} \leq 15 \text{mg/L}$ 。

梅村水处理厂二期、三期工程的尾水、以及四期工程部分尾水（1 万 m^3/d ）作为景观环境用水及河道补给水排入梅花港（佳美浜）、梅荆浜、伯渎港，四期工程其余尾水（4 万 m^3/d ）回用。尾水的 COD 达到《地表水环境质量标准》（GB3838-2002）中的 IV 类标准，氨氮、总磷达到《城镇污水处理厂污染物排放标准》（GB18918-2002）表 1 中的一级 A 标准， BOD_5 、SS、总氮达到优于《城镇污水处理厂污染物排放标准》（GB18918-2002）表 1 中的一级 A 标准的要求：即 pH 在 6~9 之间、 $\text{COD} \leq 30 \text{mg/L}$ 、 $\text{BOD}_5 \leq 10 \text{mg/L}$ 、 $\text{SS} \leq 10 \text{mg/L}$ 、 $\text{NH}_3\text{-N} \leq 5 \text{mg/L}$ 、 $\text{TP} \leq 0.5 \text{mg/L}$ 、 $\text{TN} \leq 15 \text{mg/L}$ 。

梅村水处理厂五期工程尾水作为景观环境用水及河道补给水排入梅花港（佳美浜）、

梅荆浜、伯渎港。五期工程建设过程中将四期工程提标后 1 万 m³/d 排放至梅花港，4 万 m³/d 回用。尾水水质 SS 执行优于《城镇污水处理厂污染物排放标准》(GB18918-2002)表 1 中的一级 A 标准，其余指标类比《地表水环境质量标准》(GB3838-2002) III类标准的要求：即 pH 在 6~9 之间、COD≤20 mg/L、BOD₅≤4 mg/L、氨氮 ≤1 mg/L、总氮 ≤5mg/L、总磷≤0.15 mg/L、SS≤10mg/L。

① 污水处理工艺

梅村污水处理厂已于 2008 年 10 月完成现有一期 3 万吨/日处理设施的提标升级改造。升级改造工程是在原有工艺基础上，强化了如下工艺措施：一是将 CAST 池改造为 A²O-SBR 池；二是在 A²O-SBR 池序批区投加生物填料；三是在 A²O-SBR 池后增建滤布滤池；四是在 A²O-SBR 池出水进滤布滤池前增设絮凝剂投加装置。升级改造后的污水处理工艺见图 8-1。

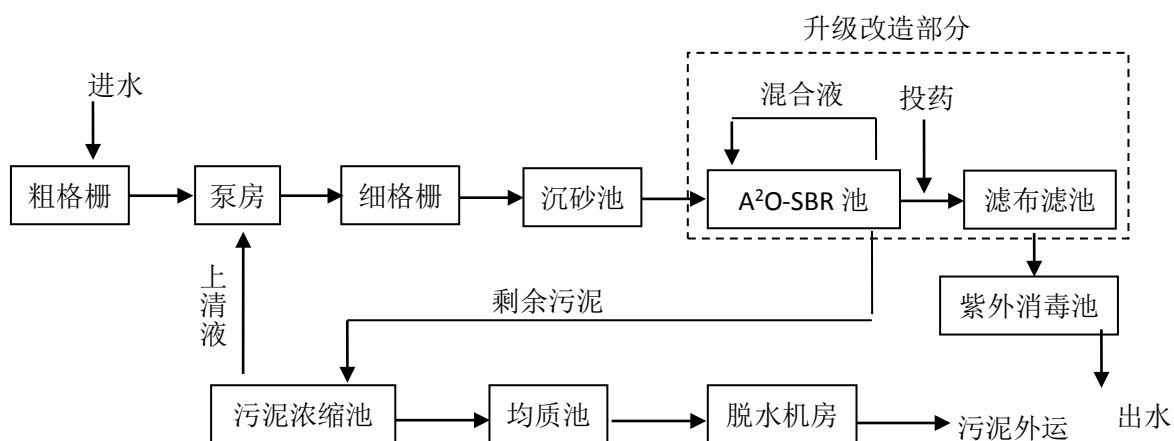


图 8-2 污水处理厂一期废水处理工艺流程简图

二期日处理 3 万吨废水，采用 MBR 工艺，工艺流程见图 8-2。

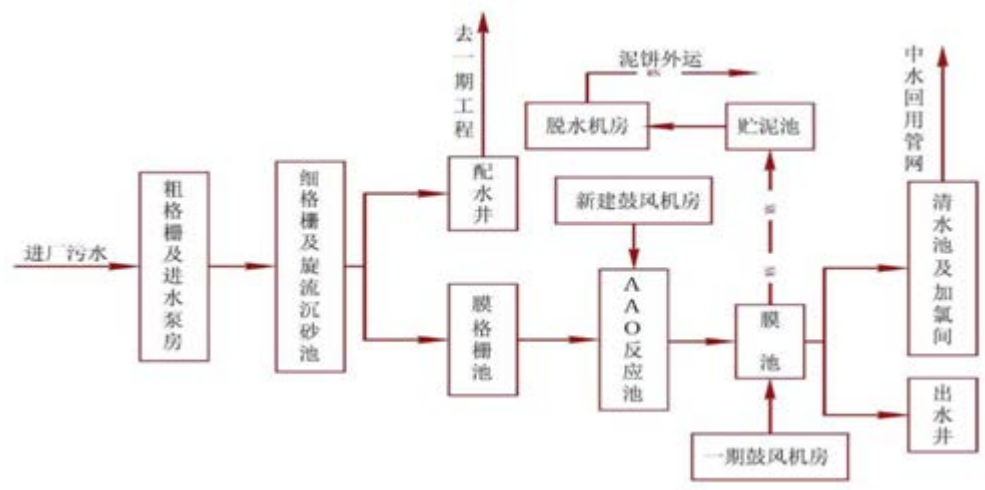


图 8-3 污水处理厂二期废水处理工艺流程简图

三期一阶段日处理废水 3 万吨，主要采用 BNR-MBR 一体化处理池、粗隔栅、进水泵房、细隔栅、沉砂池及膜隔栅等，具体工艺流程见图 8-3。

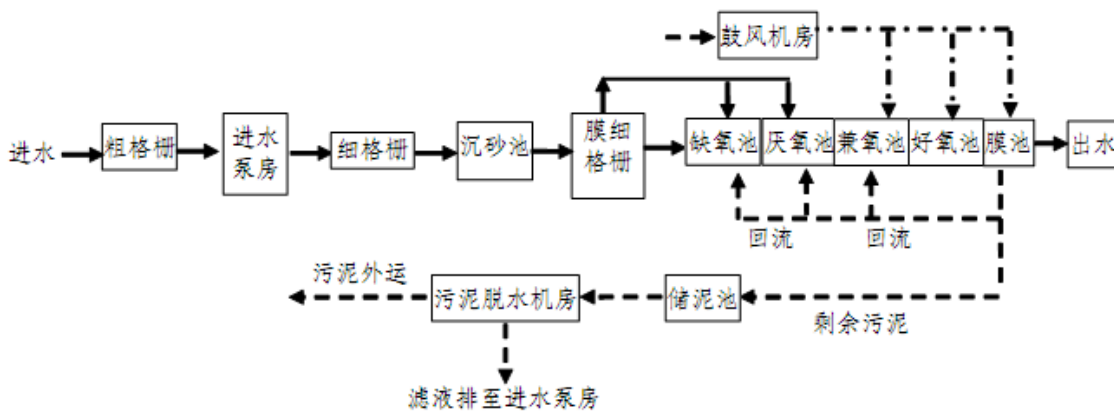


图 8-4 污水处理厂三期一阶段废水处理工艺流程简图

四期一阶段和二阶段日处理量各 2.5 万吨，采用 MSBR+滤布滤池+超滤工艺，具体工艺流程见图 8-4。

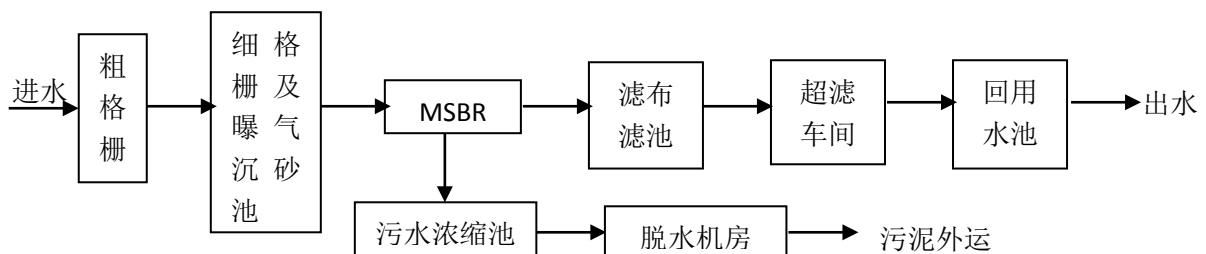


图 8-5 梅村水污水处理厂四期工程水处理工艺流程简图

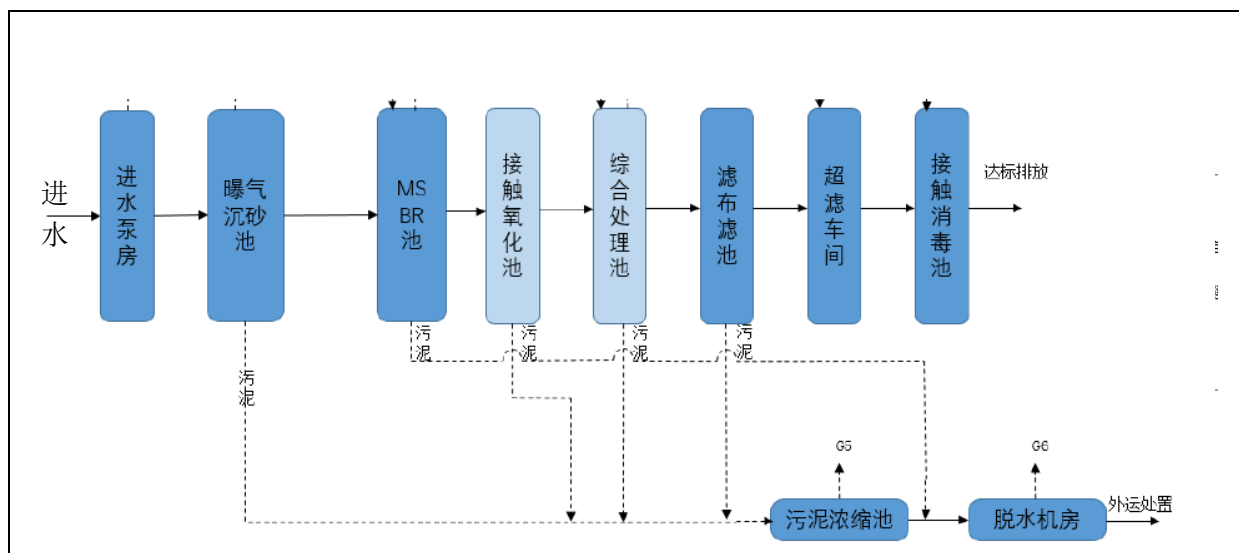


图 8-6 梅村水处理厂五期扩建（同时将四期提标）工程水处理工艺流程简图

表 8-3 梅村水处理厂现有工程进出水水质表

序号	控制项目	进水水质	出水水质	去除率
1	pH	6-9	6-9	-
2	BOD5	90mg/L	4.4mg/L	95.1%
3	COD	272mg/L	18.5mg/L	93.2%
4	SS	174mg/L	3mg/L	98.3%
5	氨氮	23.7mg/L	0.93mg/L	96.2%
6	TN	-	15mg/L	-
7	TP	5.19mg/L	0.13mg/L	97.5%

现有一期工程尾水执行《城镇污水处理厂污染物排放标准》(GB18918-2002)表 1 中的一级 A 标准；其余的尾水全部优于《城镇污水处理厂污染物排放标准》(GB18918-2002)表 1 中的一级 A 标准，COD 执行《地表水环境质量标准》(GB3838-2002)中的IV类标准。

2.3 接管可行性分析

梅村水处理厂服务范围东、北至新吴区区界，西、南至沪宁高速公路；包括商业配套区沪宁高速公路以东片区、高新产业 B 区全部范围和高新产业 C 区全部范围，总服务面积约 76.6 平方公里。本项目位于无锡市新吴区硕放街道娄金村，处于梅村水处理厂服务范围内，因此本项目废水接管梅村水处理厂是可行的。

2.4 处理规模的可行性分析

本项目污水拟接入梅村水处理厂三期工程进行处理，污水厂现已具备 16 万 m³/d 的处理能力，项目位于梅村水处理厂的收集范围，新增废水排放量约 0.425t/d（127.5t/a），新增水量极少不会对梅村水处理厂造成水量冲击负荷，且梅村水处理厂已将本项目纳入接管计划，故本项目的废水接入该污水厂集中处理的方案是可行的。

2.5 工艺及接管标准上的可行性分析

建设项目废水主要为生活污水，水质可达到《污水综合排放标准》（GB8978-1996）

表 4 中三级标准及《污水排入城镇下水道水质标准》（GB/T31962-2015）表 1 中 A 等级标准，满足梅村水处理厂水质接管要求，污水中不含有对梅村水处理厂污水处理工艺造成不良影响的物质，不会影响梅村水处理厂的处理工艺，因此排入梅村水处理厂集中处理是可行的。

3 噪声污染防治措施评述

3.1 主要治理措施

各主要噪声源的具体治理措施见表 8-3。

表 8-3 各噪声源的具体治理措施

噪声源	设计降噪量 dB	降噪措施
冲床	18	车间墙体隔声，门窗隔声
切割机	18	
焊机	18	
数控车床	18	
CNC 加工中心	18	
磨床	18	
铣床	18	
锯床	18	
空压机	18	
风机	18	

3.2 主要高噪声设备

本项目主要噪声源为冲床、切割机、焊机、数控车床、CNC 加工中心、磨床、铣床、锯床、空压机等，均位于生产车间内，废气处理风机位于车间外。车间外墙采用一砖实体墙，墙上设有 5mm 玻璃窗，玻璃窗数量的设立根据车间墙体长度进行安排。

3.3 隔声量的计算公式

隔声量 R 的经验计算式为： $R = 18 \lg m + 12 \lg f - 25$

其中： m —隔声材料的面密度($m = t \cdot \rho$)， kg/m^2 ；

t —隔声材料的厚度， m ； f —噪声频率， Hz 。

ρ —隔声材料的密度，玻璃为 1500kg/m^3 ，砖为 1800kg/m^3 ；

②平均隔声量 \bar{R} 的经验计算式

当频率在 $100-3200\text{Hz}$ 时，可用下式计算平均隔声量：

$$\bar{R} = 13.5 \lg m + 14 (m \leq 200 \text{kg/m}^2)$$

$$\bar{R} = 16 \lg m + 8 (m > 200 \text{kg/m}^2)$$

3.4 主厂房外墙平均隔声量的计算

生产车间外墙为实体砖墙，根据墙体长度适当设立 5mm 玻璃窗。

采用上述措施后，达到 18dB(A)设计降噪量是可行的。

4 固废防治措施评述

4.1 固废处置方法

本项目固废产生及相应的处置情况详见表 8-4。

表 8-4 本项目固废处置情况

固废名称	产生工序	编号	废物代码	产生量 t/a	利用量 t/a	处置量 t/a	综合利用或处置方式及单位	是否符合环保要求
废金属	下料、精加工、磨加工、切割、冲压	85	-	2	2	0	相关单位回收利用	符合
废乳化液	下料、精加工	HW09	900-006-09	0.21	0	0.21	委托有资质单位处置	
废机油	设备维护	HW08	900-214-08	0.05	0	0.05		
含油废液	废气处理	HW08	900-210-08	0.0081	0	0.0081		
废油抹布、手套	员工作业	HW49	900-041-49	0.01	0	0.01	和生活垃圾一起清运后填埋	
生活垃圾	员工生活	99	-	0.96	0	0.96	由环卫部门统一清运	

4.2 固废处置可行性分析

无锡市内目前可处理本项目危险废物的单位详见表 8-5。

表 8-5 危废处置单位概况

序号	企业名称	地址	许可证号	经营品种及能力
1	无锡添源环保科技有限公司	无锡市新区硕放杨家湾一路 3 号	JS020100D536-1	废矿物油（HW08，900-200-08、900-201-08、900-199-08、900-214-08、900-216-08、900-217-08、900-218-08、900-203-08、900-204-08、900-205-08、900-210-08、900-249-08）2500 吨/年、废乳化液（HW09,900-005-09、900-006-09、900-007-09）3600 吨/年
2	无锡中天固废处置有限公司	无锡市新区鸿山镇环鸿东路 9 号	JS02000OD379-7	处置、利用废有机溶剂与含有机溶剂废物(HW06)、废矿物油与含矿物油废物（HW08）、油/水、烃/水混合物或乳化液（HW09）、染料、涂料废液（HW12）、废显影液、定影液、废胶片（HW16）、表面处理废液（HW17）、废酸（HW34）、废碱（HW35）、含酚废液（HW39）、

				含醚废液 (HW40)、废有机卤化物废液 (HW45) 100000 吨/年
--	--	--	--	--

由上表可见，无锡市有可以处理本项目危险废物的单位，处理能力均尚有余量，本项目产生的危险废物是能够做到安全处置的。本项目产生的危险废物拟委托上表中单位或其他有相应资质的单位处置（危废处置承诺见附件），措施可行。

本项目危险废物暂存点基本情况见表 8-6。

表 8-6 本项目危险废物暂存点基本情况汇总表

序号	贮存场所 (设施) 名称	危险废物名称	危险废物类别	危险废物代码	位置	占地面积	贮存方式	贮存能力	贮存周期
1	危险废物暂存点	废乳化液	HW09	900-006-09	生产车间 1 东侧	3m ²	桶装	0.21t/a	1 年
3		废机油	HW08	900-214-08				0.05t/a	
4		含油废液	HW08	900-210-08				0.0081t/a	

4.3 固体废物的管理措施

本项目厂内设置固体废物暂存点，由专人负责管理，为防止工业固废堆放期间对环境产生不利影响，暂存点应设有防风、防晒、防雨、防渗、防火设施，具体要求如下：建设单位设置的危废贮存场所严格按照《危险废物贮存污染控制标准》（GB18597-2001）及修改公告（环境保护部公告 2013 年第 36 号）要求设置，危险废物的收集、运输应按照《危险废物收集、贮存、运输技术规范》（HJ2025-2012）的要求进行。具体要求如下：

①各类废物分类编号，用固定的容器密闭贮存。废弃物入室堆放前，均需填写入场清单，经核准后方可入场。

②盛装危险废物的容器上必须粘贴符合标准要求的标签，标明贮存日期、名称、成份、数量及特性。

③贮存区地面经防渗处理，表面铺设防腐层，四周用围墙及屋顶隔离，不得露天堆放，场四周设雨水沟，防止雨水流入贮存区。

④堆放场内设置紧急照明系统，配备报警装置及灭火器材。

⑤危险废物堆场建设管理要求：

I、应当设置专用的贮存设施或场所，贮存设施或场所应遵照《危险废物贮存污染控制标准》(GB18596-2001)设置，并分类存放、贮存，并必须采取防扬散、防流失、防渗漏及其他防止污染环境的措施，不得随意露天堆放。

II、对危险固废储存场所应进行处理，如采用工业地坪，消除危险固废外泄的可能。

III、危险废物禁止混入非危险废物中贮存，禁止与旅客在同一运输工具上载运。

IV、固体废物不得在运输过程中沿途丢弃、遗撒。如将固体废物用防静电的薄膜包装于箱内，再采用专用运输车辆进行运输。

V、在包装箱外可设置醒目的危险废物标志，并用明确易懂的中文标明箱内所装为危险废物。

VI、对危险废物的容器或包装物以及收集、贮存、运输、处置危险废物的设施、场所，必须设置危险废物识别标志等等。

4.4 安全贮存技术要求

一般工业固废：①要按照《一般工业固体废物贮存、处置场污染控制标准》（GB18599-2001）的要求设置暂存场所。②不得露天堆放，防止雨水进入产生二次污染。

一般工业固体废物堆场按照《一般工业固体废物贮存、处置场污染控制标准》（GB18599-2001）II类场标准相关要求建设，地面基础及内墙采取防渗措施，使用防水混凝土。一般固体废物按照不同的类别和性质，分区堆放。通过规范设置固体废物暂存场，同时建立完善厂内固体废物防范措施和管理制度，可使固体废物在收集、存放过程中对环境的影响至最低限度。

危险废物：①应当设置专用的贮存设施或场所，贮存设施或场所应遵照《危险废物贮存污染控制标准》（GB18596-2001）设置，并分类存放、贮存，并必须采取防扬散、防流失、防渗漏及其他防止污染环境的措施，不得随意露天堆放；

②对危险固废储存场所应进行处理，如采用工业地坪，消除危险固废外泄的可能。

③对危险废物的容器或包装物以及收集、贮存、运输、处置危险废物的设施、场所，必须设置危险废物识别标志；

④危险废物禁止混入非危险废物中贮存，禁止与旅客在同一运输工具上载运；

⑤固体废物不得在运输过程中沿途丢弃、遗撒。如将固体废物用防静电的薄膜包装于箱内，再采用专用运输车辆进行运输；

⑥在包装箱外可设置醒目的危险废物标志，并用明确易懂的中文标明箱内所装为危险废物等等。

生活垃圾：生活垃圾在厂内集中收集，妥善贮存。

本项目固废经采取以上处置措施后，实现无害化，对周围环境影响较小。

4.5 固废贮存场所设置规范

根据国家环保总局和江苏省环保厅对排污口规范化整治的要求，建设单位按照《环境保护图形标志——固体废物贮存（处置）场》（GB15562.2-1995）设置一般固体废物堆放

场的环境保护图形标志，具体要求见表 8-6。

表 8-6 一般固废暂存间的环境保护图形标志


暂存间名称	图形标志	形状	背景颜色	图形颜色	提示图形符号
一般固废暂存间	提示标志	正方形边框	绿色	白色	

根据《省生态环境厅关于进一步加强危险废物污染防治工作的实施意见》[苏环办(2019)327号]，具体要求见表 8-7。危险固废暂存间的环境保护图形标志的要求见表 8-8。

表 8-7 贮存设施建设要求

序号	贮存设施建设要求	本项目拟实施情况	备注
1	设置警示标志，配备通讯设备、照明设施和消防设施。	企业拟设置完备的通讯设备、照明设施和消防设施	/
5	根据危险废物的种类和特性进行分区、分类贮存，设置防雨、防火、防雷、防扬尘、防渗漏及泄漏液体收集装置。	企业贮存设施遵照《危险废物贮存污染控制标准》(GB18596-2001)设置，并应该分类存放、贮存	/
6	对易爆、易燃及排出有毒气体的危险废物进行预处理，稳定后贮存	本项目不涉及易爆、易燃及有毒气体	/
4	贮存易爆、易燃及排出有毒气体的危险废物贮存设施应按照应急管理、消防、规划建设等相关职能部门的要求办理相关手续		/
5	贮存废弃剧毒化学品的，应按照公安机关要求落实治安防范措施	本项目不涉及废弃剧毒化学品	/
6	危险废物仓库须设置气体导出口及气体净化装置，确保废气达标排放	本项目产生的危险废物应储在密闭容器内，并做好密闭措施。	/
7	企业严格执行《省生态环境厅关于印发江苏省危险废物贮存规范化管理专项整治行动方案的通知》(苏环办[2019]149号)要求，按照《环境保护图形标志固体废物贮存(处置)场》(GB15562.2-1995)和危险废物识别标识设置规范设置标志(具体要求必须符合苏环办[2019]327号附件 1“危险废物识别标识规范化设置要求”的规定)	项目建成后，企业将在厂区门口设置危废信息公开栏，危废仓库外墙及危废贮存处墙面设置贮存设施警示标志牌	/
8	在危险废物仓库出入口、设施内部、危险废物运输车辆通道等关键位置按照危险废物贮存设施视频监控布设要求设置视频监控，并与中控室联网(具体要求必须符合苏环办 2019]327 号附件 2“危险废物贮存设施视频监控布设要求”的规定)	本次环评已对危废仓库的建设提出设置监控系统的要求，主要在仓库出入口、仓库内、厂门口等关键位置安装视频监控设施，进行实时监控。	/

表 8-8 危险固废暂存间的环境保护图形标志

危险废物标识名称	图案样式	设置规范																		
<p>贮存设施警示标志牌</p>	 <p style="text-align: center;">危险废物贮存设施 (第X-X号)</p> <p>企业名称:XXXXXXXXXXXXXXXXXXXX 责任人及电话:XXXXXXXXXXXXXXXXXXXX 管理员及电话:XXXXXXXXXXXXXXXXXXXX 本设施环评批文:XXXXXXXXXXXXXXXXXXXX 本设施建筑面积(容积):XXXXXXXXXXXX</p> <p>本设施环境污染防治措施: <input type="checkbox"/> 防风 <input type="checkbox"/> 防雨 <input type="checkbox"/> 防晒 <input type="checkbox"/> 防雷 <input type="checkbox"/> 防扬尘 <input type="checkbox"/> 防流失 <input type="checkbox"/> 防渗漏 <input type="checkbox"/> 泄漏液体收集 <input type="checkbox"/> 贮存废气收集</p> <p>环境应急物资和设备: XXXXXXXXXXXXXXXXXXXXXXXXXXXX XXXXXXXXXXXXXXXXXXXXXXXXXXXX</p> <p>本设施贮存危险废物清单:</p> <table border="0" style="width: 100%;"> <tr> <td style="width: 50%;">种类1:XXXXXXXXXXXX</td> <td style="width: 50%;">种类2:XXXXXXXXXXXX</td> </tr> <tr> <td>危险特性:XXXXXXXXXXXX</td> <td>危险特性:XXXXXXXXXXXX</td> </tr> <tr> <td>环评批文:XXXXXXXXXXXX</td> <td>环评批文:XXXXXXXXXXXX</td> </tr> <tr> <td>种类3:XXXXXXXXXXXX</td> <td>种类4:XXXXXXXXXXXX</td> </tr> <tr> <td>危险特性:XXXXXXXXXXXX</td> <td>危险特性:XXXXXXXXXXXX</td> </tr> <tr> <td>环评批文:XXXXXXXXXXXX</td> <td>环评批文:XXXXXXXXXXXX</td> </tr> <tr> <td>种类5:XXXXXXXXXXXX</td> <td>种类6:XXXXXXXXXXXX</td> </tr> <tr> <td>危险特性:XXXXXXXXXXXX</td> <td>危险特性:XXXXXXXXXXXX</td> </tr> <tr> <td>环评批文:XXXXXXXXXXXX</td> <td>环评批文:XXXXXXXXXXXX</td> </tr> </table> <p style="text-align: center;">×××生态环境局监制</p>	种类1:XXXXXXXXXXXX	种类2:XXXXXXXXXXXX	危险特性:XXXXXXXXXXXX	危险特性:XXXXXXXXXXXX	环评批文:XXXXXXXXXXXX	环评批文:XXXXXXXXXXXX	种类3:XXXXXXXXXXXX	种类4:XXXXXXXXXXXX	危险特性:XXXXXXXXXXXX	危险特性:XXXXXXXXXXXX	环评批文:XXXXXXXXXXXX	环评批文:XXXXXXXXXXXX	种类5:XXXXXXXXXXXX	种类6:XXXXXXXXXXXX	危险特性:XXXXXXXXXXXX	危险特性:XXXXXXXXXXXX	环评批文:XXXXXXXXXXXX	环评批文:XXXXXXXXXXXX	<p>1.设置位置 平面固定在每一处贮存设施外的显著位置,包括全封闭式仓库外墙靠门一侧,围墙或防护栅栏外侧,适合平面固定的储罐、贮槽等,标志牌顶端距离地面 200cm 处。除无法平面固定警示标志的储罐、贮槽需采取立式固定外,其他贮存设施均采用平面固定式警示标志牌。</p> <p>2.规格参数 (1)尺寸:标志牌 100cm×120cm。三角形警示标志边长 42cm,外檐 2.5cm。 (2)颜色与字体:标志牌背景颜色为黄色,文字颜色为黑色。三角形警示标志图案和边框颜色为黑色,外檐部分为灰色。所有文字字体为黑体。 (3)材料:采用 1.5-2mm 冷轧钢板,表面采用搪瓷或反光贴膜处理,端面经过防腐处理;或者采用 5mm 铝板,不锈钢边框 2cm 压边。</p> <p>3.公开内容 包括标志牌名称、贮存设施编号、企业名称、责任人及电话、管理员及电话、贮存设施环评批文、贮存设施建筑面积或容积、贮存设施环境污染防治措施、环境应急物资和设备、贮存危险废物清单(含种类名称、危险特性、环评批文)、监制单位等信息。</p>
种类1:XXXXXXXXXXXX	种类2:XXXXXXXXXXXX																			
危险特性:XXXXXXXXXXXX	危险特性:XXXXXXXXXXXX																			
环评批文:XXXXXXXXXXXX	环评批文:XXXXXXXXXXXX																			
种类3:XXXXXXXXXXXX	种类4:XXXXXXXXXXXX																			
危险特性:XXXXXXXXXXXX	危险特性:XXXXXXXXXXXX																			
环评批文:XXXXXXXXXXXX	环评批文:XXXXXXXXXXXX																			
种类5:XXXXXXXXXXXX	种类6:XXXXXXXXXXXX																			
危险特性:XXXXXXXXXXXX	危险特性:XXXXXXXXXXXX																			
环评批文:XXXXXXXXXXXX	环评批文:XXXXXXXXXXXX																			

贮存设施内部分区警示标志牌



1.设置位置

贮存设施内部分区，固定于每一种危险废物存放区域的墙面、栅栏内部等位置。无法或不便于平面固定、确需采用立式的，可选择立式可移动支架，不得破坏防渗区域。顶端距离地面200cm处。

2.规格参数

- (1) 尺寸：75cm×45cm。三角形警示标志边长42cm，外檐2.5cm。
- (2) 颜色与字体：固定于墙面或栅栏内部的，与平面固定式贮存设施警示标志牌一致。采用立式可移动支架的，警示标志牌主板字体及颜色与平面固定式贮存设施警示标志牌一致，支架颜色为黄色。

- (3) 材料：采用5mm铝板，不锈钢边框2cm压边。

3.公开内容

包括废物名称、废物代码、主要成分、危险特性、环境污染防治措施、环境应急物资和设备、监制单位等信息。

危险废物信息公开栏



1. 设置位置

采用立式固定方式固定在危险废物产生单位厂区门口醒目位置，公开栏顶端距离地面200cm处。

2. 规格参数

- (1) 尺寸：底板120cm×80cm。
- (2) 颜色与字体：公开栏底板背景颜色为蓝色，文字颜色为白色，所有文字字体为黑体。
- (3) 材料：底板采用5mm铝板。

3.公开内容

包括企业名称、地址、法人代表及电话、环保负责人及电话、危险废物产生规模、贮存设施建筑面积和容积、贮存设施数量、危险废物名称、危险废物代码、环评批文、产生来源、环境污染防治措施、厂区平面示意图、监督举报途径、监制单位等信息。

包装识别标签	<div style="border: 1px solid black; padding: 5px; background-color: #f9a825; color: white;"> <p style="text-align: center; margin: 0;">危险 废物</p> <table border="1" style="width: 100%; border-collapse: collapse;"> <tr> <td style="width: 30%; padding: 2px;">主要成分:</td> <td rowspan="4" style="text-align: center; padding: 2px;"> <div style="display: flex; justify-content: space-around;"> <div style="text-align: center;"> 爆炸性 <input type="checkbox"/> </div> <div style="text-align: center;"> 有毒 <input type="checkbox"/> </div> </div> </td> </tr> <tr> <td style="padding: 2px;">化学名称:</td> <td style="text-align: center; padding: 2px;"> <div style="display: flex; justify-content: space-around;"> <div style="text-align: center;"> 易燃 <input type="checkbox"/> </div> <div style="text-align: center;"> 有害 <input type="checkbox"/> </div> </div> </td> </tr> <tr> <td style="padding: 2px;">危险情况:</td> <td style="text-align: center; padding: 2px;"> <div style="display: flex; justify-content: space-around;"> <div style="text-align: center;"> 助燃 <input type="checkbox"/> </div> <div style="text-align: center;"> 腐蚀性 <input type="checkbox"/> </div> </div> </td> </tr> <tr> <td style="padding: 2px;">安全措施:</td> <td style="text-align: center; padding: 2px;"> <div style="display: flex; justify-content: space-around;"> <div style="text-align: center;"> 刺激性 <input type="checkbox"/> </div> <div style="text-align: center;"> 石棉 <input type="checkbox"/> </div> </div> </td> </tr> </table> <p style="margin-top: 5px;">废物产生单位: _____</p> <p style="margin-top: 5px;">地址: _____</p> <p style="margin-top: 5px;">电话: _____ 联系人: _____</p> <p style="margin-top: 5px;">批次: _____ 数量: _____ 出厂日期: _____</p> </div>	主要成分:	<div style="display: flex; justify-content: space-around;"> <div style="text-align: center;"> 爆炸性 <input type="checkbox"/> </div> <div style="text-align: center;"> 有毒 <input type="checkbox"/> </div> </div>	化学名称:	<div style="display: flex; justify-content: space-around;"> <div style="text-align: center;"> 易燃 <input type="checkbox"/> </div> <div style="text-align: center;"> 有害 <input type="checkbox"/> </div> </div>	危险情况:	<div style="display: flex; justify-content: space-around;"> <div style="text-align: center;"> 助燃 <input type="checkbox"/> </div> <div style="text-align: center;"> 腐蚀性 <input type="checkbox"/> </div> </div>	安全措施:	<div style="display: flex; justify-content: space-around;"> <div style="text-align: center;"> 刺激性 <input type="checkbox"/> </div> <div style="text-align: center;"> 石棉 <input type="checkbox"/> </div> </div>	<p>1.设置位置 识别标签包括粘贴式和系挂式。粘贴式危险废物标签粘贴于适合粘贴的危险废物储存容器、包装物上，系挂式危险废物标签适合系挂于不易粘贴牢固或不方便粘贴但相对方便系挂的危险废物储存容器、包装物上。</p> <p>2.规格参数 (1) 尺寸：粘贴式标签 20cm×20cm，系挂式标签 10cm×10cm。 (2) 颜色与字体：底色为醒目的桔黄色，文字颜色为黑色，字体为黑体。 (3) 材料：粘贴式标签为不干胶印刷品，系挂式标签为印刷品外加防水塑料袋或塑封。</p> <p>3.内容填报 (1) 主要成分：指危险废物中主要有害物质名称。 (2) 化学名称：指危险废物名称及八位码，应与企业环评文件、管理计划、月度申报等的危险废物名称保持一致。 (3) 危险情况：指《危险废物贮存污染控制标准》（GB18597-2001）附录 A 所列危险废物类别，包括爆炸性、有毒、易燃、有害、助燃、腐蚀性、刺激性、石棉。 (4) 安全措施：根据危险情况，填写安全防护措施，避免事故发生。 (5) 危险类别：根据危险情况，在对应标志右下角文字前打“√”。</p>
主要成分:	<div style="display: flex; justify-content: space-around;"> <div style="text-align: center;"> 爆炸性 <input type="checkbox"/> </div> <div style="text-align: center;"> 有毒 <input type="checkbox"/> </div> </div>									
化学名称:		<div style="display: flex; justify-content: space-around;"> <div style="text-align: center;"> 易燃 <input type="checkbox"/> </div> <div style="text-align: center;"> 有害 <input type="checkbox"/> </div> </div>								
危险情况:		<div style="display: flex; justify-content: space-around;"> <div style="text-align: center;"> 助燃 <input type="checkbox"/> </div> <div style="text-align: center;"> 腐蚀性 <input type="checkbox"/> </div> </div>								
安全措施:		<div style="display: flex; justify-content: space-around;"> <div style="text-align: center;"> 刺激性 <input type="checkbox"/> </div> <div style="text-align: center;"> 石棉 <input type="checkbox"/> </div> </div>								
<p>以上标志需设置在醒目处，且标志牌应保持清晰、完整，当发现形象随坏，颜色污染或有变化、褪色等不符合要求的情况，应及时维修或者更换，检查时间至少每年一次。有多种危险废物的单位应根据情况设置分区提示标志，标明危险废物特征和贮存量。</p> <p>综上,本项目固废全部做到妥善处置，实现了无害化。</p>										

5 排污口规范化整治

按《江苏省排污口设置及规范化整治管理办法》【苏环控(97)122号】要求，本项目排污口须进行规范化整治：

①本项目租用无锡市华奇纺织有限公司位于无锡市新吴区硕放街道娄金村的闲置厂房 1200 平方米进行生产，厂区实行清污分流、雨污分流，项目依托园区现有的雨水排放口和生活污水接管口。

②对于固体废弃物，本项目设置一个 3m² 的危险固废暂存点，堆放场地或贮存设施必须达到“六防”（防风、防雨、防火、防雷、防流失、防渗漏）措施，明确渗漏收集措施，贮存(堆放)处进路口应设置标志牌。

6 环保投资费用估算及“三同时”验收内容

表 8-17 建设项目环保设施“三同时”验收一览表

项目名称		无锡红海佳科技有限公司年产护栏五万米、机械零部件 500 套项目					
类别	污染源	污染物	治理措施(设施数量、规模、处理能力等)	处理效果、执行标准或拟达要求	投资额(万元)	完成时间	
废气	无组织	生产车间 1	非甲烷总烃	经油雾净化器处理后在车间通风无组织排放	厂界浓度达到《大气污染物综合排放标准》(GB16297-1996)表 2 中无组织排放监控浓度限值；非甲烷总烃厂区内无组织排放限值达到 GB37822-2019 表 A.1 中特别排放限值要求	5	
		生产车间 2	颗粒物	经移动式除尘器处理后车间通风排放			
废水	生活污水	COD	生活污水经化粪池预处理后接入梅村水污水处理厂进行集中处理	达到 GB8978-1996 表 4 中的三级标准，其中氨氮、TP、TN 达到 GB/T 31962-2015 表 1 中的 A 等级标准	/		
		SS					
		氨氮					
		TN					
		TP					
噪声	各噪声设备		车间隔声		达到《工业企业厂界环境噪声排放标准》(GB12348-2008)中 3 类标准	/	
固废	一般固废	一般固废堆场	固废收集、暂存、处理处置全过程管理	按照《一般工业固体废物贮存、处置场污染控制标准》(GB18599-2001)的要求设置暂存场所	1		
	危险废物	危险固废暂存点	委托有资质单位处置				照《危险废物贮存污染控制标准》(GB18597-2001)设置，做到防风、防雨、防晒、防渗漏
绿化	/						
事故应急措施	设置安全标志、配备灭火器				/	0.5	
环境管理(结构、监测能力)	由公司总经理负责环境管理工作，监测委托相关单位进行				/	0.5	
清污分流、排污口规范化设置(流量计、在线监测仪等)	雨污分流，利用园区现有雨污水管网				/	/	
“以新带老”措施	无				/	/	

总量平衡 具体 方案	污水纳入梅村水处理厂总量内进行平衡，废气污染物排放总量在硕放街道范围内平衡， 固废零排放	/	/
区域解决 问题	/	/	/
卫生防护 距 推荐值	卫生防护距离推荐值为生产车间边界外 50 米包络线范围	/	/
合计	/	7	/

九、结论和建议

1 结论

1.1 项目概况

无锡红海佳科技有限公司由社会自然人王雨青等投资设立，租用无锡市华奇纺织有限公司位于无锡市新吴区硕放街道娄金村的闲置厂房 1200 平方米，总投资 1000 万元，主要从事护栏和机械零部件的生产，设计产品方案和生产规模为：年产护栏 5 万米、机械零部件 500 套。

1.2 产业政策符合性分析

本项目属于 C3399 其他未列明金属制品制造、C3484 机械零部件加工，不属于《产业结构调整指导目录（2019 年本）》（中华人民共和国国家发展和改革委员会令第 29 号）、《江苏省工业和信息产业结构调整指导目录（2013 年修订）》（苏经信产业 [2013]183 号文）中限制类和淘汰类；不属于《江苏省工业和信息产业结构调整限制、淘汰目录和能耗限额》（2015 年本）中限制类和淘汰类；不属于《无锡市制造业转型发展指导目录（2012 年本）》（锡政办发〔2013〕54 号）中的限制类和淘汰类；也不属于《无锡新区转型发展投资指导目录》（锡新管经发〔2013〕56 号）中鼓励类，不属于《无锡市内资禁止投资项目目录》（2015 年本）中禁止投资项目。本项目属于允许类，符合国家和地方的产业政策。

1.3 选址及规划符合性分析

本项目位于无锡市新吴区硕放街道娄金村（无锡市华奇纺织有限公司内），根据《无锡市新吴区硕放街道总体规划》，建设项目地块属于工业用地，该区域已编制环境影响评价和环境保护规划，具备污染集中控制条件，符合当地区域发展规划，其选址可行。

本项目位于太湖流域三级保护区，符合《江苏省太湖水污染防治条例》（2018 年修订版）及《太湖流域管理条例（2011 年）》中的相关要求，且本项目不涉及无锡市范围内的国家级或省级生态保护红线区域，故本项目选址可行。

1.4 “三线一单”相符性分析

（1）生态红线：无锡市新吴区硕放街道娄金村，项目选址不涉及无锡市范围内的国家级或省级陆域生态保护红线区域，符合《江苏省国家级生态保护红线规划》（苏政发[2018]74 号）以及《江苏省生态空间管控区域规划》（苏政发[2020]1 号）中的相关要求。

（2）环境质量底线：项目所在地大气环境为环境空气质量功能二类地区，根据《无

锡市环境状况公报》（2019 年度），评价区基本污染物臭氧、细颗粒物等基本污染物未达到《环境空气质量标准》(GB3095-2012)表 1 中二级标准要求，根据已通过审批的《无锡市大气环境质量限期达标规划》分析内容，无锡市环境空气质量 2025 年可实现全面达标。建设项目纳污水体梅花港，梅花港、梅村水处理厂监测断面 COD、氨氮、总磷等监测值能满足《地表水环境质量标准》（GB 3838-2002）IV 类标准要求。本项目废水、废气、固废均得到合理处置，噪声对周边影响较小，不会突破项目所在地环境质量底线。因此项目的建设符合环境质量底线标准。

（3）资源利用上线：本项目所使用的能源主要为水、电能，物耗以及能耗水平较低，不会超过资源利用上线。

（4）环境准入负面清单：根据《无锡硕放工业园环境影响跟踪评价报告书》中硕放工业园区产业发展负面清单相关内容，本项目符合硕放工业园区环境准入负面清单要求。

综上所述，本项目符合“三线一单”相关环保要求。

1.5 清洁生产

从本项目原材料、产品和污染物产生指标等方面综合而言，本项目的生产工艺较成熟，排污量较小；生产上采用清洁能源电；各类污染物得到妥善处置，符合清洁生产的原则要求，体现了循环经济理念。

1.6 污染物达标排放

（1）水污染物：

本项目排水实行“雨污分流”制，生活污水 127.5t/a 经化粪池预处理后达到《污水综合排放标准》GB8978-1996 表 4 中的三级标准和《污水排入城镇下水道水质标准》（GB/T31962-2015）表 1 中的 A 等级标准后，接入梅村水处理厂进行集中处理，尾水达到《城镇污水处理厂污染物排放标准》（GB18918-2002）一级 A 标准后排入梅花港，最终汇入江南运河。

该项目依托园区现有的污水排放口和雨水排放口，不增设排放口。

（2）大气污染物：

本项目采取有效的废气收集和处理设施，减少大气污染物排放量。下料、精加工过程中产生的油雾（非甲烷总烃）由设备配套的吸风口或密闭管路收集（收集率为 90%），经过油雾净化器处理（处理效率为 90%）；焊接过程中产生焊接烟尘（颗粒物）由移动式烟尘净化器收集（收集率为 90%）处理（处理效率为 90%）。处理后废气和未被捕集

的废气在车间内呈无组织形式排放，非甲烷总烃、颗粒物排放标准达到《大气污染物综合排放标准》（GB16297-1996）表2中无组织排放监控浓度限值。通过加强生产车间管理，规范操作，加强车间通风，制定严格的规章制度等措施，减少非甲烷总烃无组织排放，厂区内无组织排放源排放的非甲烷总烃达到《挥发性有机物无组织排放控制标准》（GB37822-2019）表A.1厂区内非甲烷总烃无组织特别排放限值：NMHC \leq 6mg/m³（监控点处1h平均浓度）、NMHC \leq 20mg/m³（监控点处任意一次浓度值）。

本次评价给出卫生防护距离推荐值为生产车间外50m包络线范围，该范围内无居民点学校、医院等环境敏感目标。

（3）固废：

本项目产生的废乳化液（HW09，900-006-09）、废机油（HW08，900-214-08）、含油废液（HN08,900-210-08）委托有资质单位处理；废金属由相关单位回收利用；生活垃圾由环卫部门统一清运后填埋；含油废抹布、手套和生活垃圾一起清运后填埋。

按“减量化、资源化、无害化”的处置原则，落实各类固体废物的收集、处置和综合利用措施，实现固体废物零排放。生活垃圾委托环卫部门处理；危险废物须委托有资质单位处置，实施转移前必须向环保行政管理部门申报转移手续。厂内危险废物的收集和贮存须符合《危险废物贮存污染控制标准》（GB18597-2001）和《江苏省固体废物污染环境防治条例》的有关要求。

（4）噪声：

选用低噪声设备，合理布局并采取有效的减振、隔声等降噪措施，厂界噪声达到《工业企业厂界环境噪声排放标准》（GB12348-2008）3类排放标准。

1.7 符合区域总量控制要求

大气污染物：（无组织）非甲烷总烃 \leq 0.0019吨/年，颗粒物 \leq 0.0008吨/年。

水污染物（接管考核量）：（本项目）废水排放量 \leq 127.5吨/年、COD \leq 0.0478吨/年、SS \leq 0.0306吨/年、氨氮（生活） \leq 0.0051吨/年、总磷（生活） \leq 0.0006吨/年、总氮（生活） \leq 0.0077吨/年。

固体废物：全部综合利用或安全处置。

综上所述，无锡红海佳科技有限公司年产护栏5万米、机械零部件500套项目符合国家产业政策，厂址符合城市发展总体规划，选址合理。项目运营期采取的污染防治措施有效可行；产生的废水、废气、噪声能够达标排放，固废零排放，对周围环境的影响

较小，项目建设不会改变区域环境功能；项目满足总量控制要求。因此，在项目建设过程中有效落实各项污染防治措施的基础上，并充分考虑环评提出的建议后，从环境保护角度分析，该项目的建设可行。

2 建议

1、根据《江苏省排污口设置及规范化整治管理办法》规定，对排污口进行规范化整治。

2、建设单位要严格执行“三同时”，切实做到环保治理设施与主体工程同时设计、同时施工、同时投产使用。

3、固体废弃物设置专用的堆放场所；危险废物暂存场地的设置应按《危险废物贮存污染控制》（GB18597-2001）要求进行规范设置，做到地面防渗漏、设置雨棚、收集沟、收集池等。